

### Сводные данные

Итого	Кол-во	Длина, м	Объем, м3	Доля объема, %
Заготовок :	141	846.00	22.50	100.0
Изделий :	249	804.20	21.39	95.1
Отходов :		41.80	1.11	4.9

При создании отчета информация отображена с учетом нижеуказанных условий : Стены : Все  
 Венцы : Все  
 Профили : Все  
 Длины : Все

Сортировка: по венцам - длинные сначала

### Ведомость заготовок

№ п/п	Профиль	Размер, мм	Склад, шт	Заготовки			Изделия		Деловой остаток, м	Примечание
				Кол-во	Длина, м	Объем, м3	Длина, м	Объем, м3		
1	ПБ 190x(h)140	6000	-	139	834.00	22.18	798.20	21.23	0.00	
2	ПБ 190x(h)140-Б	6000	-	2	12.00	0.32	6.00	0.16	0.00	
	Итого			141	846.00	22.50	804.20	21.39	0.00	

Инв № подл.	Подп. и дата	Взам.инв.№

						[ P-00 ] Карта раскроя. 0 Все	Лист
						[ 1 ] N-021_br190	1
Изм.	Кол.уч.	Лист	№ док.	Подп.	Дата		(49)

# Профиль: ПБ 190x(h)140

№ п/п	Схема	Заг-ка, мм	Длина, мм	Отход, мм
1		6000	6000	0
2		6000	5500	500
3		6000	5500	500

АТ Венцы документ ID: 1 [P-00] R80A

Инв № подл.      Подл. и дата      Взам.инв.№

Изм.	Кол.уч.	Лист	№ док.	Подп.	Дата

[ P-00 ] Карта раскроя. 0 Все  
[ 1 ] N-021\_br190

Лист  
**2**  
(49)

№ п/п


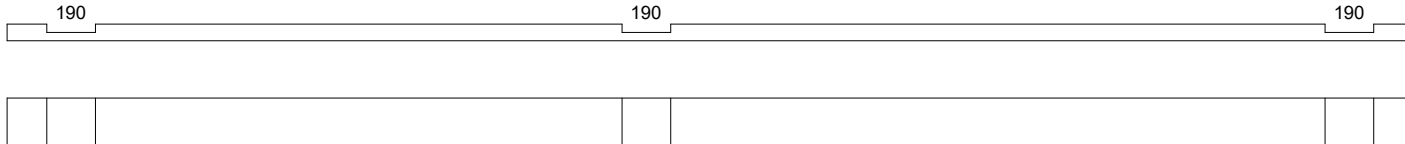
Схема

Заг-ка, мм

Длина, мм

Отход, мм

4


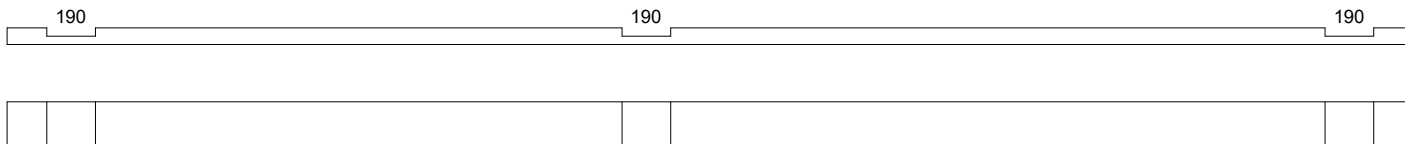


6000

5500

500

5

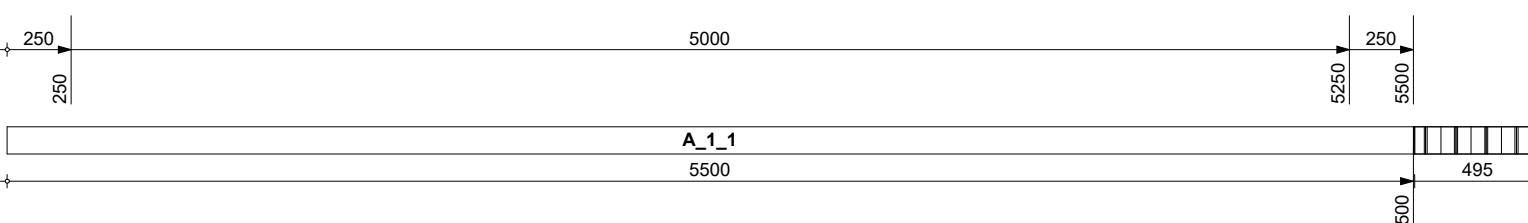
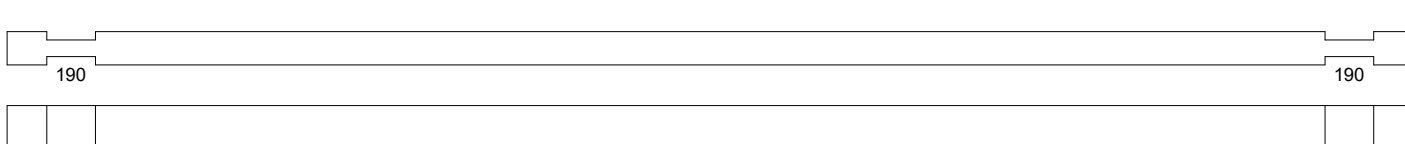


6000

5500

500

6



6000

5500

500

АТ Венцы документ ID: 1 [P-00] R80A

Взам.инв.№

Подл. и дата

Инв № подл.

Изм.	Кол.уч.	Лист	№ док.	Подп.	Дата

[ P-00 ] Карта раскроя. 0 Все

[ 1 ] N-021\_br190

Лист  
3  
(49)

№ п/п

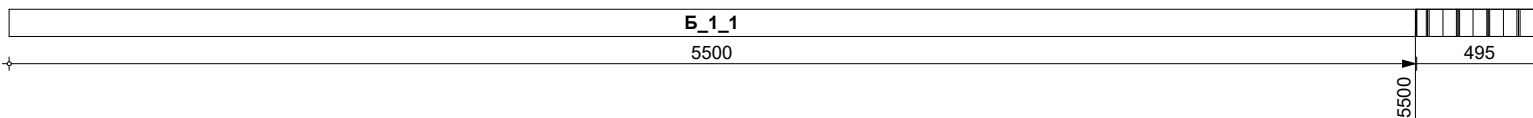
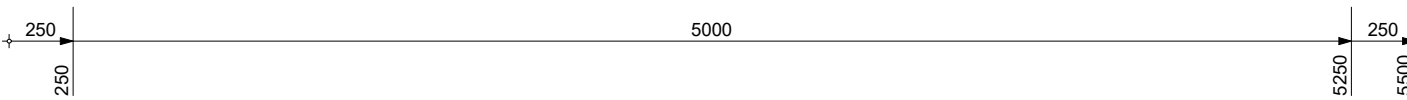

Схема

Заг-ка, мм

Длина, мм

Отход, мм

7

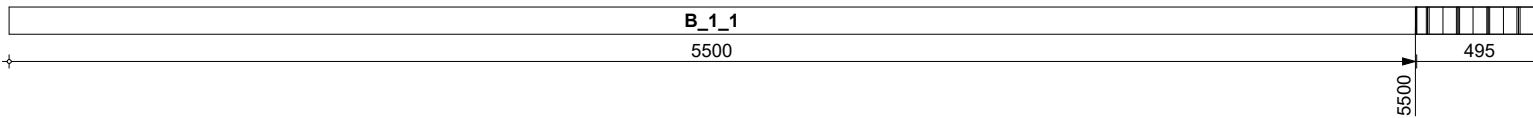
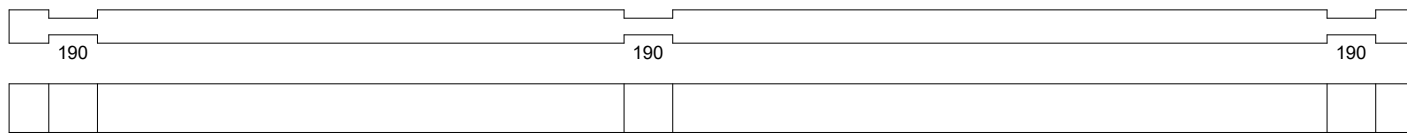


6000

5500

500

8

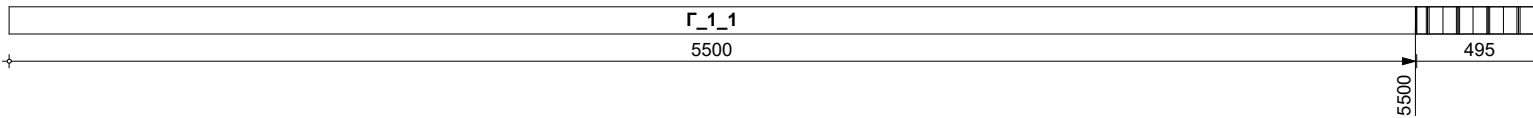
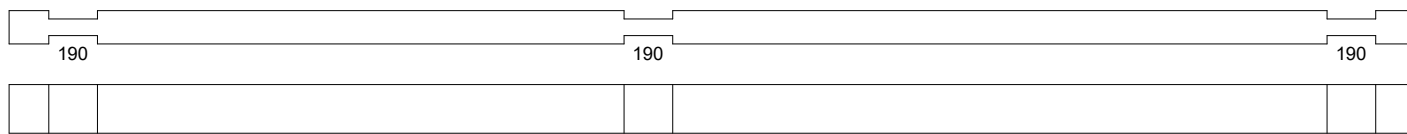


6000

5500

500

9



6000

5500

500

АТ Венцы документ ID: 1 [P-00] R80A

Взам.инв.№

Подл. и дата

Инв № подл.

Изм.	Кол.уч.	Лист	№ док.	Подп.	Дата

[ P-00 ] Карта раскроя. 0 Все

[ 1 ] N-021\_br190

Лист  
4  
(49)

АТ Венцы документ ID: 1 [P-00] R80A

№ п/п	Схема	Заг-ка, мм	Длина, мм	Отход, мм
10	<p>Technical drawing of a profile with dimensions: 130, 190, 250, 2300, 2550, 2800, 2800, 3195.</p>	6000	2800	3200
11	<p>Technical drawing of a profile with dimensions: 130, 190, 95, 190, 190, 190, 190, 190, 2300, 250, 600, 250, 600, 250, 600, 250, 600, 250, 600, 250, 2550, 850, 850, 850, 850, 25.</p>	6000	5950	50
12	<p>Technical drawing of a profile with dimensions: 130, 190, 95, 190, 190, 190, 190, 2300, 250, 250, 1250, 250, 700, 700, 250, 2550, 250, 250, 1500, 250, 950, 700, 950, 250.</p>	6000	5950	50

Взам.инв.№

Подл. и дата

Инв № подл.

Изм.	Кол.уч.	Лист	№ док.	Подп.	Дата

[ P-00 ] Карта раскроя. 0 Все

[ 1 ] N-021\_br190

Лист  
**5**  
(49)

№ п/п

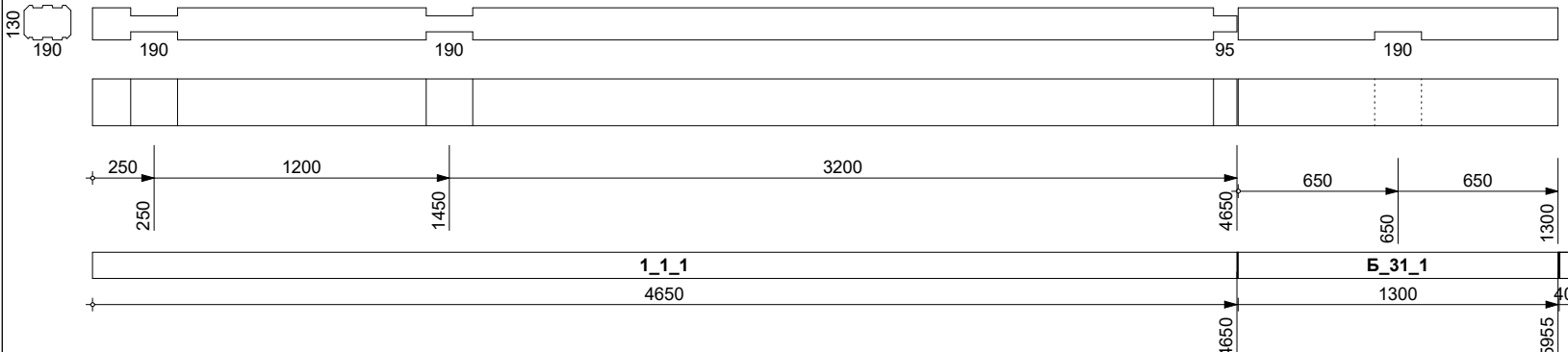
Схема

Заг-ка, мм

Длина, мм

Отход, мм

13

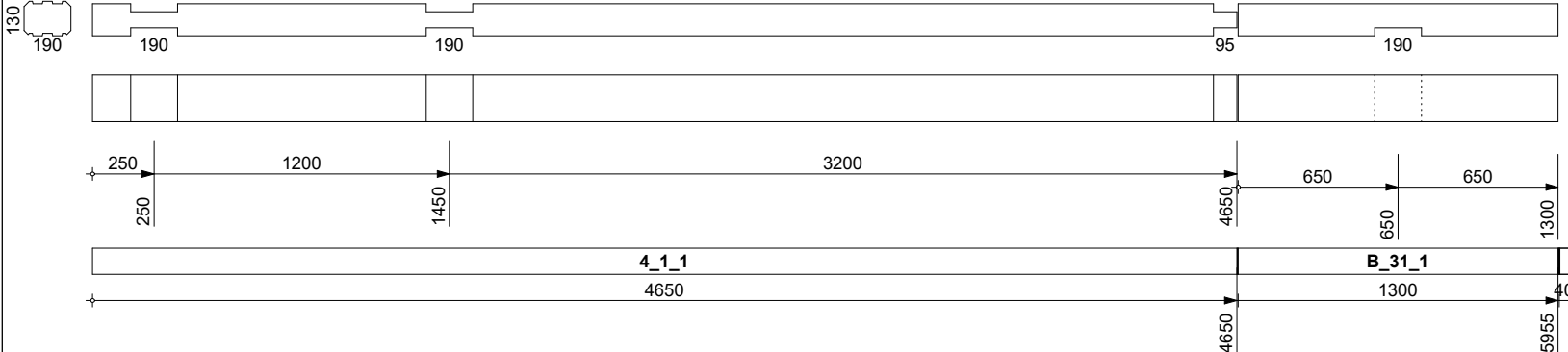


6000

5950

50

14




6000

5950

50

15



6000

5500

500

АТ Венцы документ ID: 1 [P-00] R80A

Взам.инв.№

Подл. и дата

Инв № подл.

Изм.	Кол.уч.	Лист	№ док.	Подп.	Дата

[ P-00 ] Карта раскроя. 0 Все

[ 1 ] N-021\_br190

Лист  
6  
(49)

АТ Венцы документ ID: 1 [P-00] R80A

№ п/п	Схема	Заг-ка, мм	Длина, мм	Отход, мм
16		6000	5500	500
17		6000	5500	500
18		6000	5950	50

Взам.инв.№

Подл. и дата

Инв № подл.

Изм.	Кол.уч.	Лист	№ док.	Подп.	Дата

[ P-00 ] Карта раскроя. 0 Все

[ 1 ] N-021\_br190

Лист  
7  
(49)

№ п/п

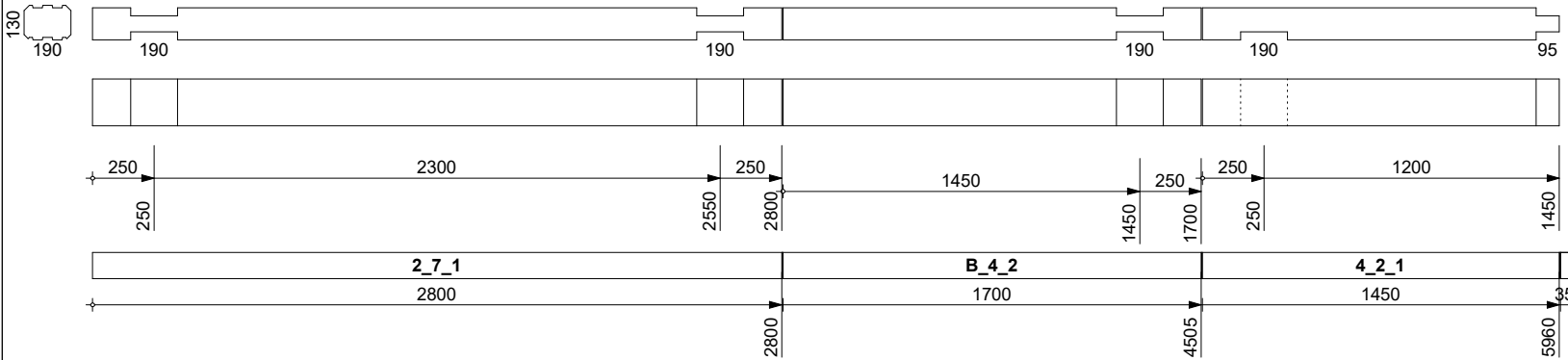
Схема

Заг-ка, мм

Длина, мм

Отход, мм

19

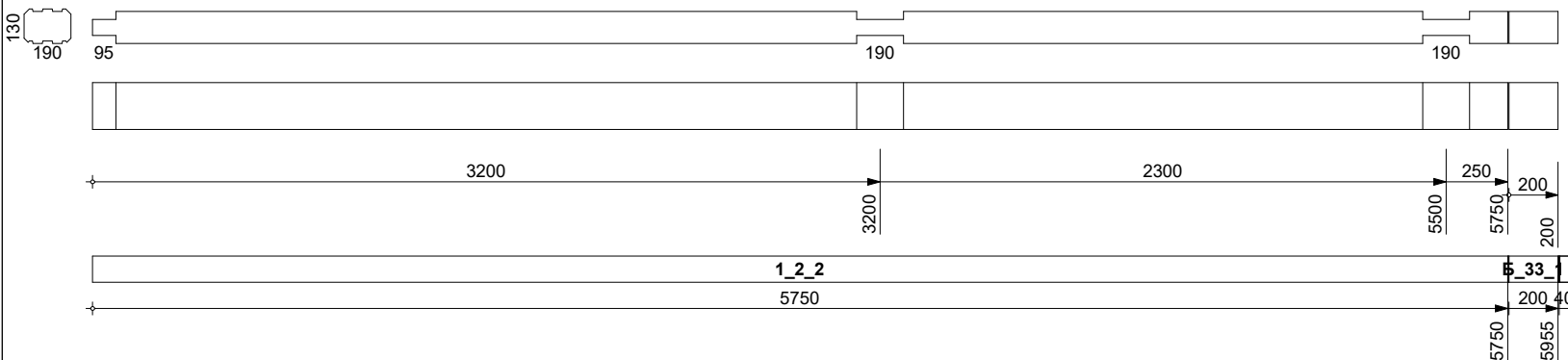


6000

5950

50

20

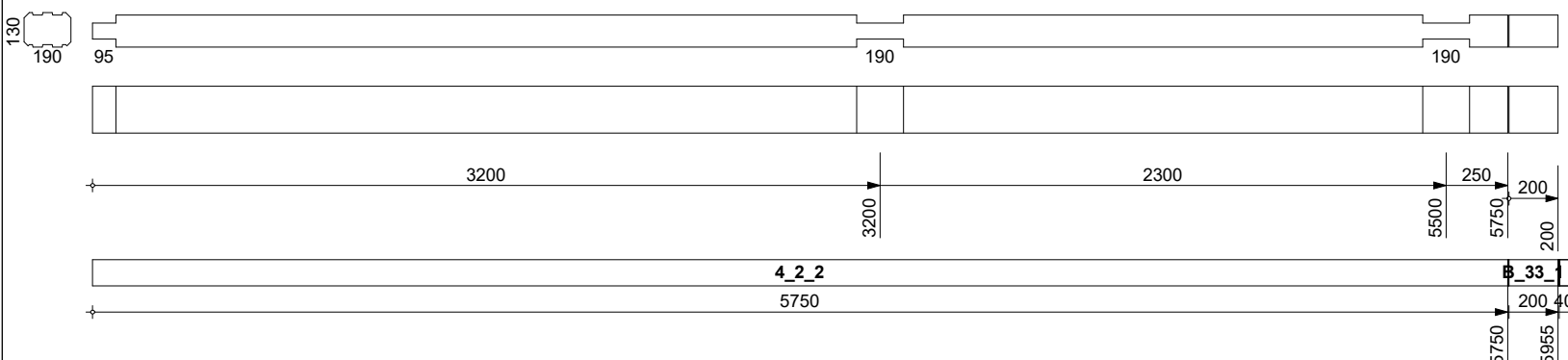


6000

5950

50

21



6000

5950

50

АТ Венцы документ ID: 1 [P-00] R80A

Взам.инв.№

Подл. и дата

Инв № подл.

Изм.	Кол.уч.	Лист	№ док.	Подп.	Дата

[ P-00 ] Карта раскроя. 0 Все

[ 1 ] N-021\_br190

Лист  
8  
(49)



№ п/п

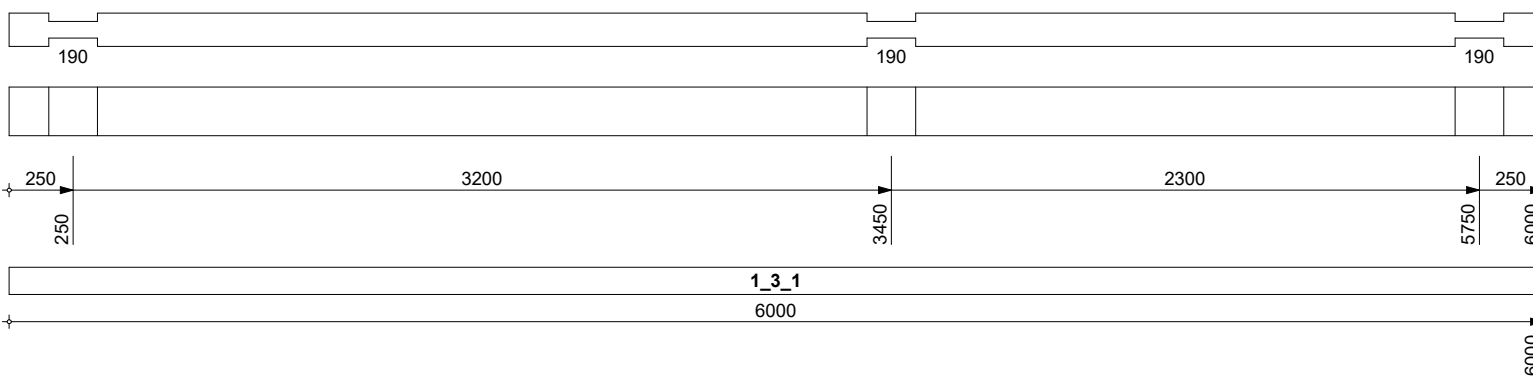
Схема

Заг-ка, мм

Длина, мм

Отход, мм

22

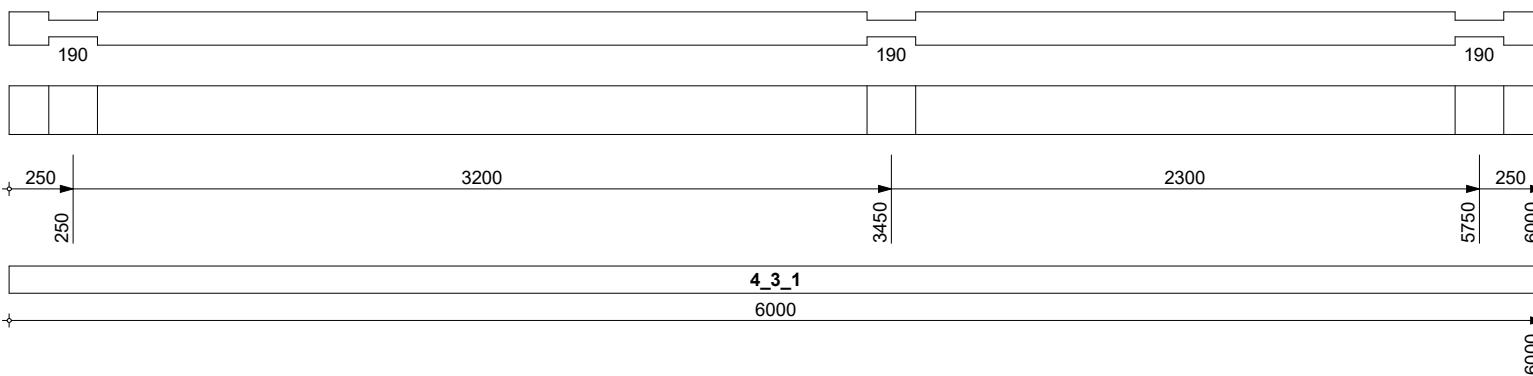


6000

6000

0

23

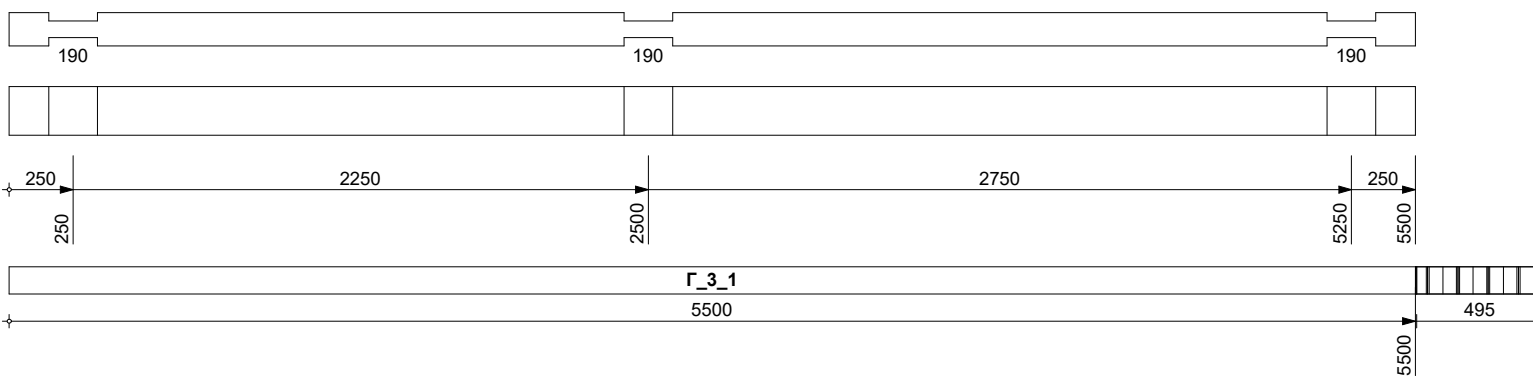


6000

6000

0

24



6000

5500

500

АТ Венцы документ ID: 1 [P-00] R80A

Взам.инв.№

Подл. и дата

Инв № подл.

Изм.	Кол.уч.	Лист	№ док.	Подп.	Дата

[ P-00 ] Карта раскроя. 0 Все

[ 1 ] N-021\_br190

Лист  
9  
(49)

АТ Венцы документ ID: 1 [P-00] R80A

№ п/п	Схема	Заг-ка, мм	Длина, мм	Отход, мм
25		6000	5950	50
26		6000	6000	0
27		6000	6000	0

Инва № подл. Подл. и дата Взам.инв.№

Изм.	Кол.уч.	Лист	№ док.	Подп.	Дата

[ P-00 ] Карта раскроя. 0 Все  
[ 1 ] N-021\_br190

АТ Венцы документ ID: 1 [P-00] R80A

№ п/п	Схема	Заг-ка, мм	Длина, мм	Отход, мм
28		6000	5500	500
29		6000	5950	50
30		6000	6000	0

Изм.	Кол.уч.	Лист	№ док.	Подп.	Дата

[ P-00 ] Карта раскроя. 0 Все

[ 1 ] N-021\_br190

Лист  
11  
(49)

Инв № подл. | Подл. и дата | Взам.инв.№

№ п/п

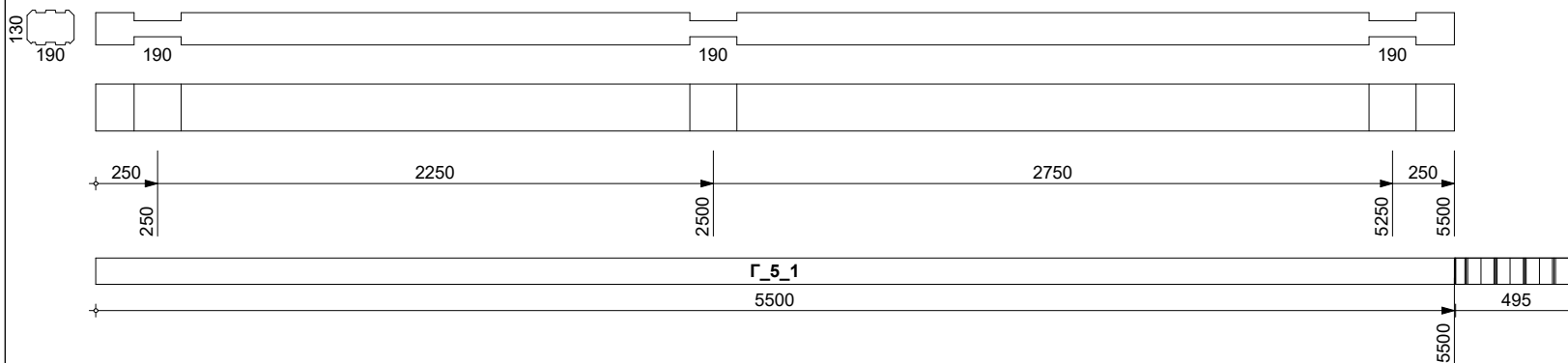
Схема

Заг-ка, мм

Длина, мм

Отход, мм

31

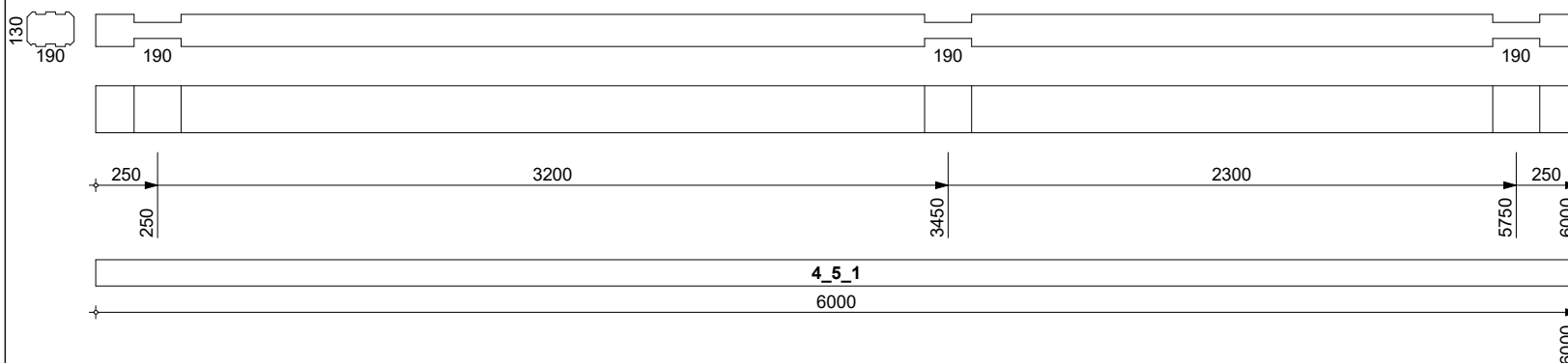


6000

5500

500

32

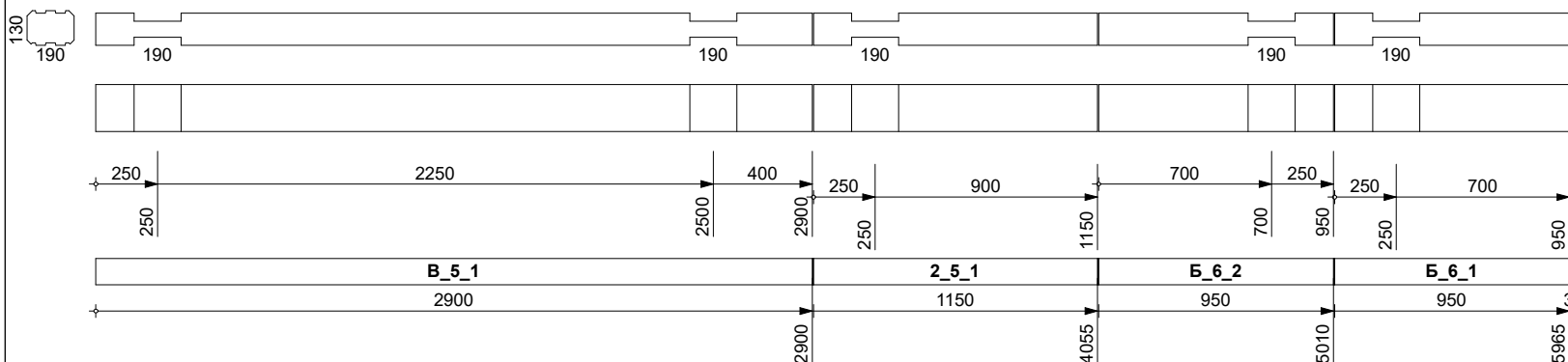


6000

6000

0

33



6000

5950

50

Изм.	Кол.уч.	Лист	№ док.	Подп.	Дата

[ P-00 ] Карта раскроя. 0 Все

[ 1 ] N-021\_br190

Лист  
12  
(49)

АТ Венцы документ ID: 1 [P-00] R80A

Взам.инв.№

Подл. и дата

Инв № подл.

№ п/п

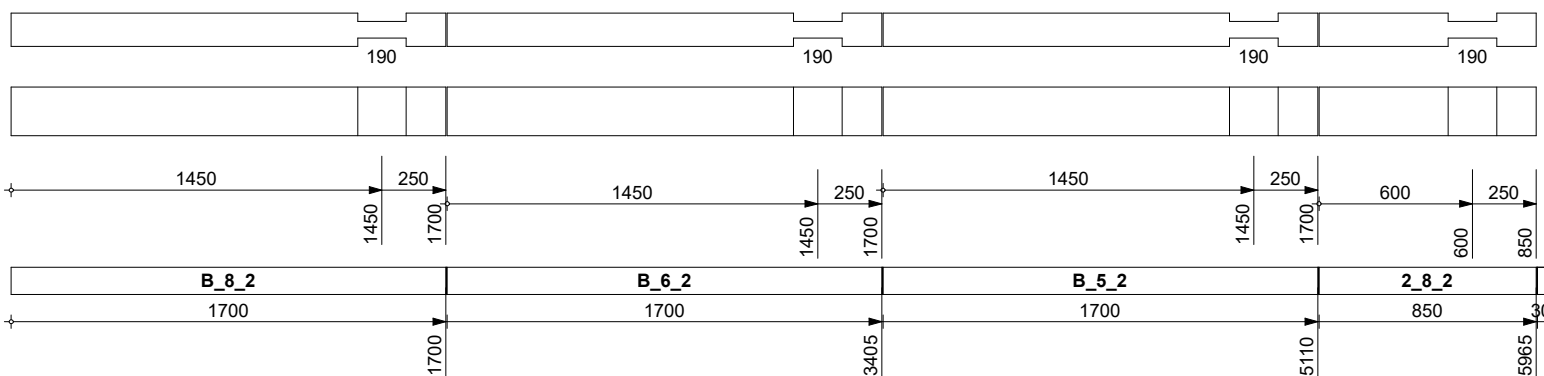
Схема

Заг-ка, мм

Длина, мм

Отход, мм

34

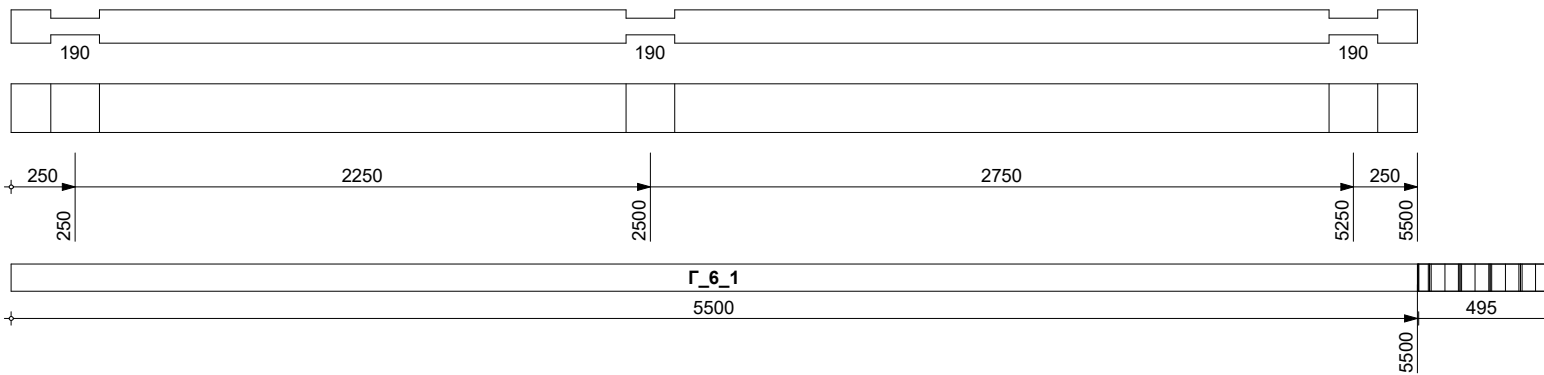


6000

5950

50

35

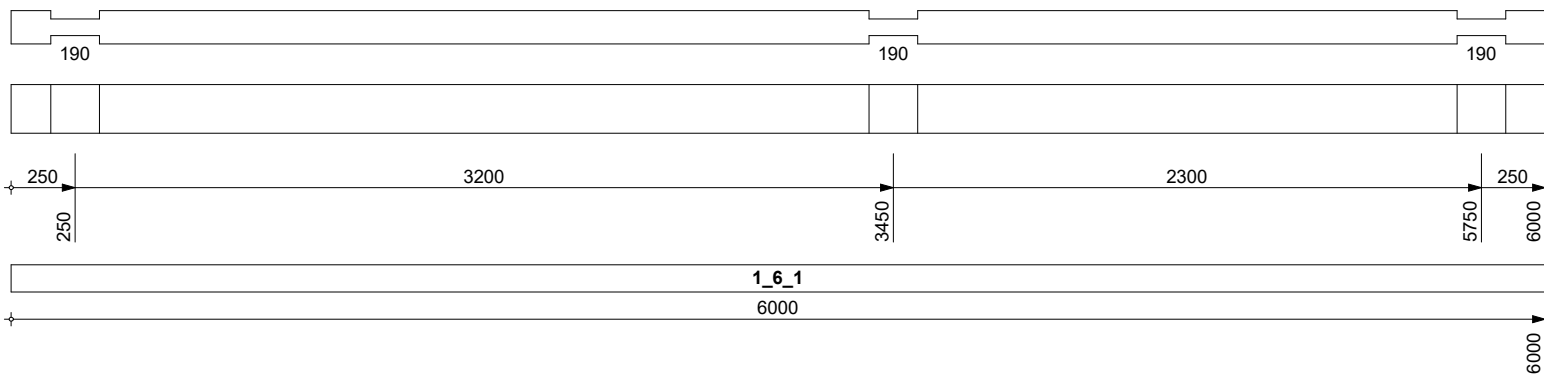


6000

5500

500

36



6000

6000

0

АТ Венцы документ ID: 1 [P-00] R80A

Взам.инв.№

Подл. и дата

Инв № подл.

Изм.	Кол.уч.	Лист	№ док.	Подп.	Дата

[ P-00 ] Карта раскроя. 0 Все

[ 1 ] N-021\_br190

Лист  
13  
(49)

АТ Венцы документ ID: 1 [P-00] R80A

№ п/п	Схема	Заг-ка, мм	Длина, мм	Отход, мм
37		6000	6000	0
38		6000	5950	50
39		6000	5500	500

Изм.	Кол.уч.	Лист	№ док.	Подп.	Дата

[ P-00 ] Карта раскроя. 0 Все

[ 1 ] N-021\_br190

№ п/п

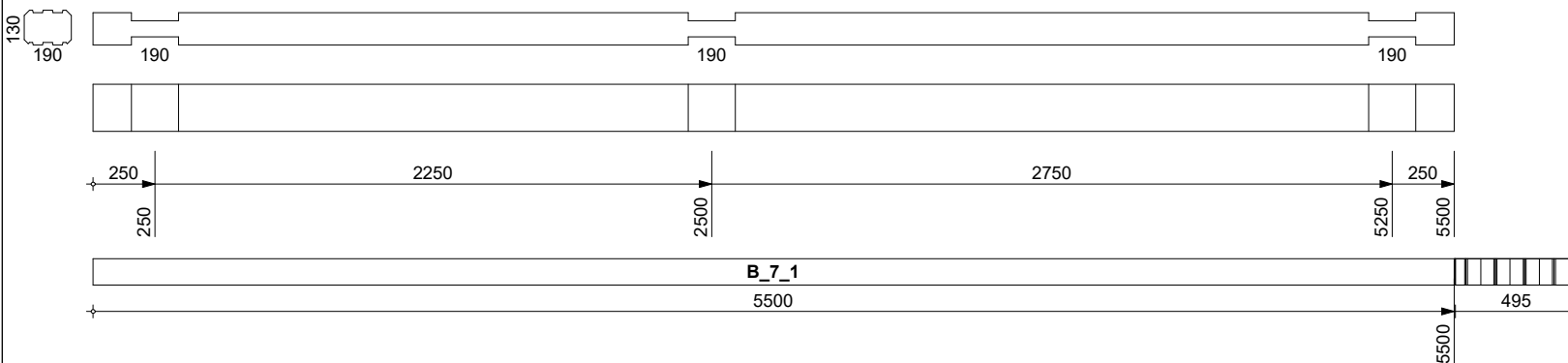
Схема

Заг-ка, мм

Длина, мм

Отход, мм

40

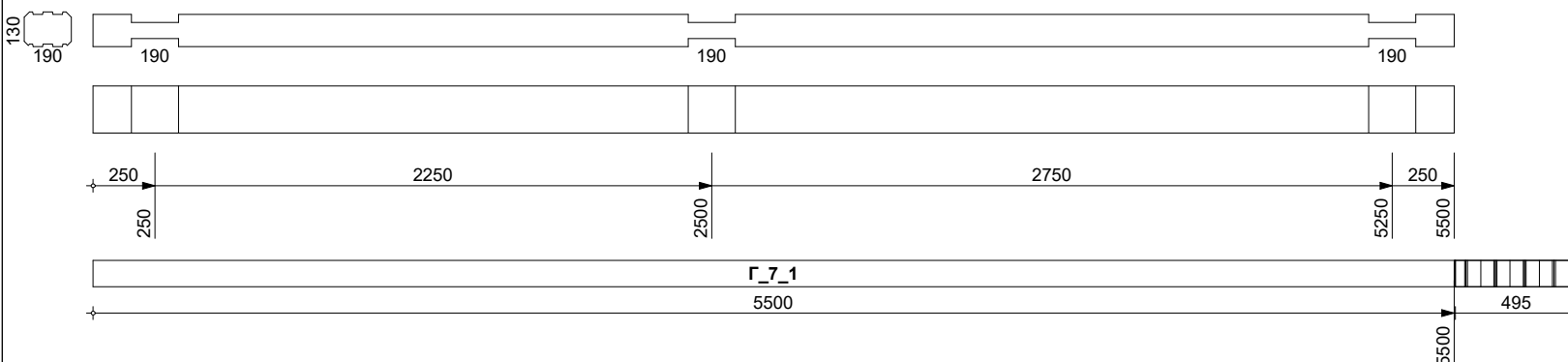


6000

5500

500

41

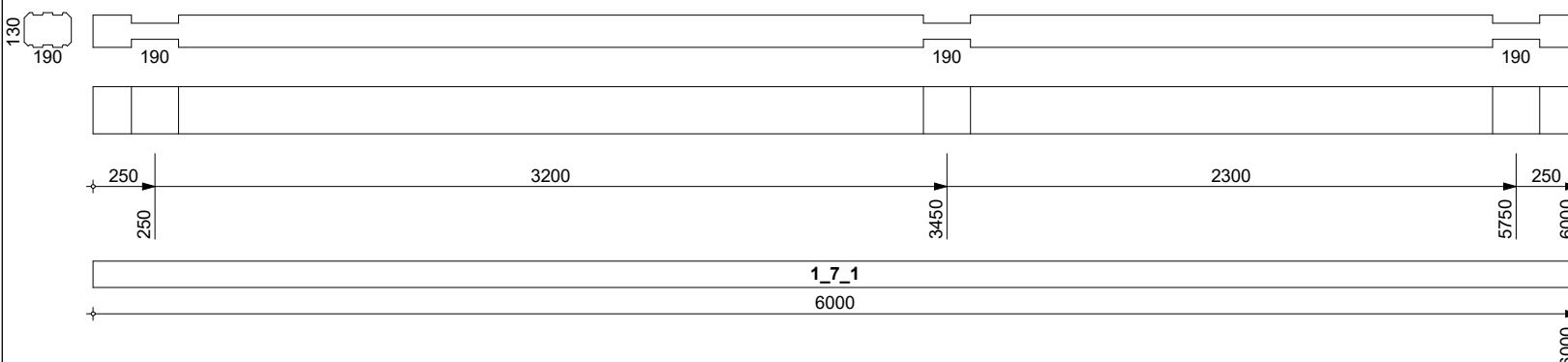


6000

5500

500

42



6000

6000

0

АТ Венцы документ ID: 1 [P-00] R80A

[ P-00 ] Карта раскроя. 0 Все

[ 1 ] N-021\_br190

Лист  
15  
(49)

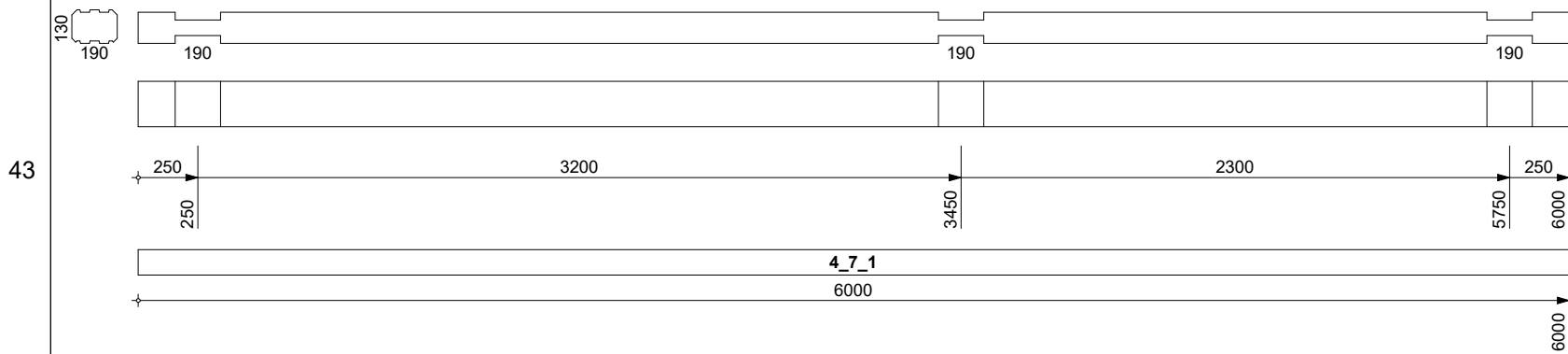
Изм.	Кол.уч.	Лист	№ док.	Подп.	Дата

Взам.инв.№

Подл. и дата

Инв № подл.

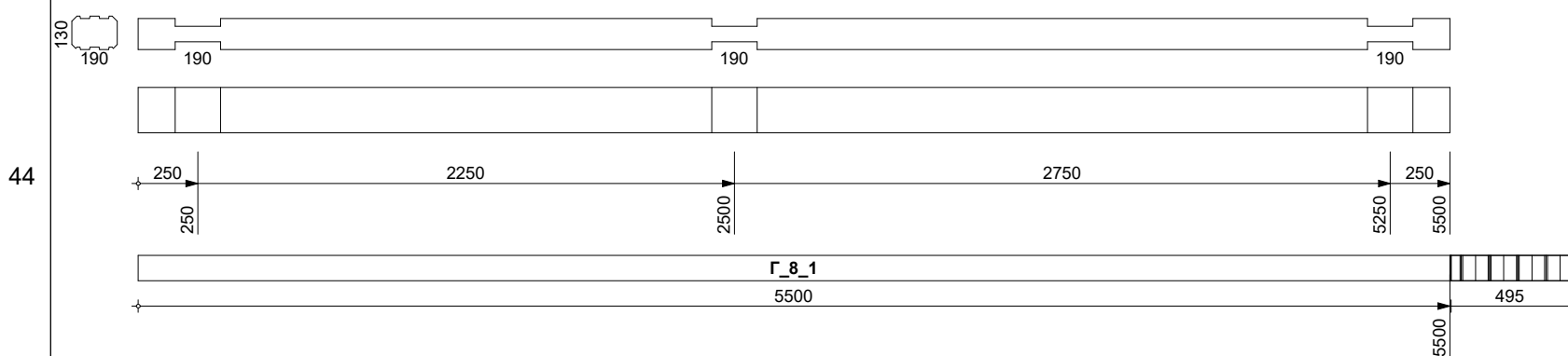
№ п/п	Схема	Заг-ка, мм	Длина, мм	Отход, мм
-------	-------	------------	-----------	-----------



6000

6000

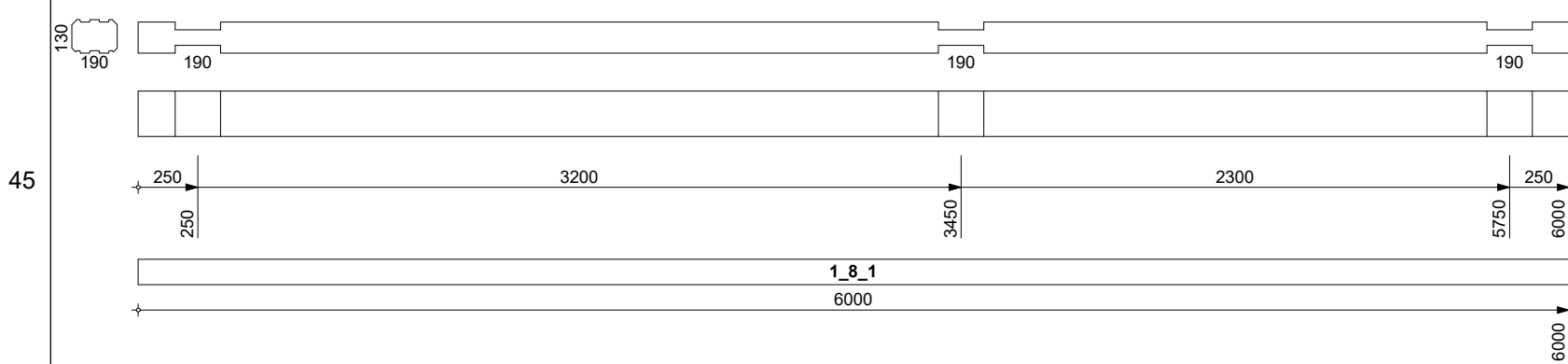
0



6000

5500

500



6000

6000

0

АТ Венцы документ ID: 1 [P-00] R80A

Взам.инв.№

Подл. и дата

Инв № подл.

Изм.	Кол.уч.	Лист	№ док.	Подп.	Дата

[ P-00 ] Карта раскроя. 0 Все

[ 1 ] N-021\_br190

Лист  
16  
(49)



АТ Венцы документ ID: 1 [P-00] R80A

№ п/п	Схема	Заг-ка, мм	Длина, мм	Отход, мм
46		6000	6000	0
47		6000	5950	50
48		6000	5500	500

Изм.	Кол.уч.	Лист	№ док.	Подп.	Дата

[ P-00 ] Карта раскроя. 0 Все

[ 1 ] N-021\_br190

Лист  
17  
(49)

Инв № подл. | Подл. и дата | Взам.инв.№

№ п/п

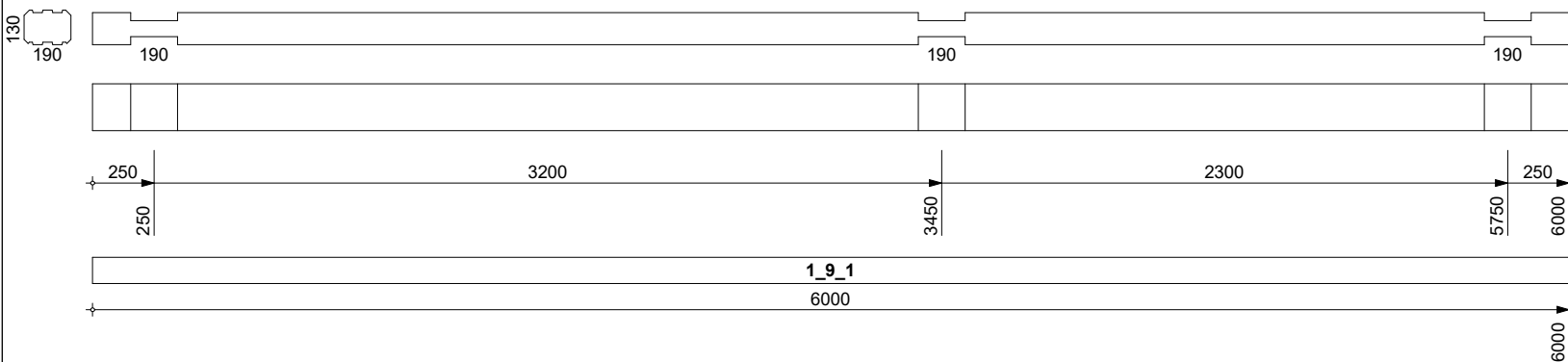
Схема

Заг-ка, мм

Длина, мм

Отход, мм

49

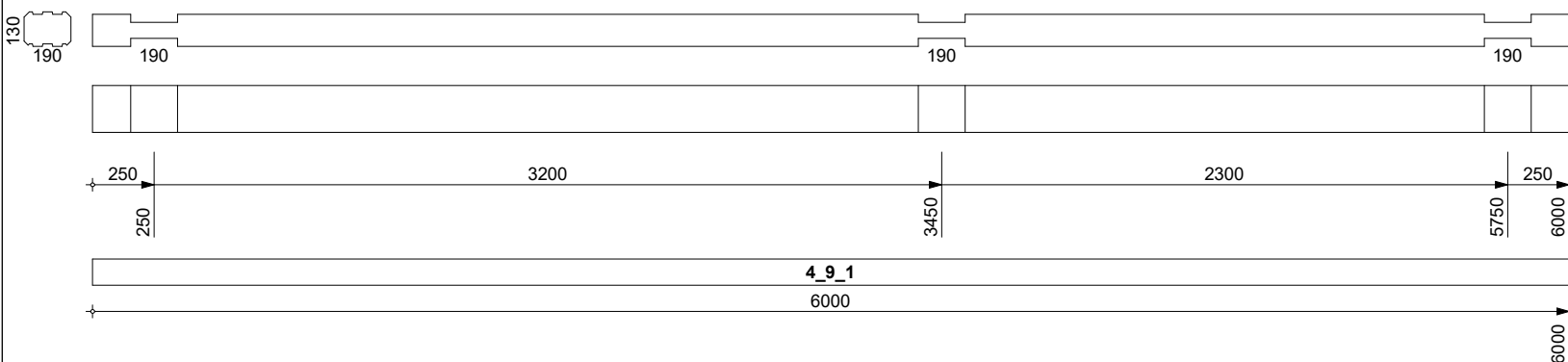


6000

6000

0

50

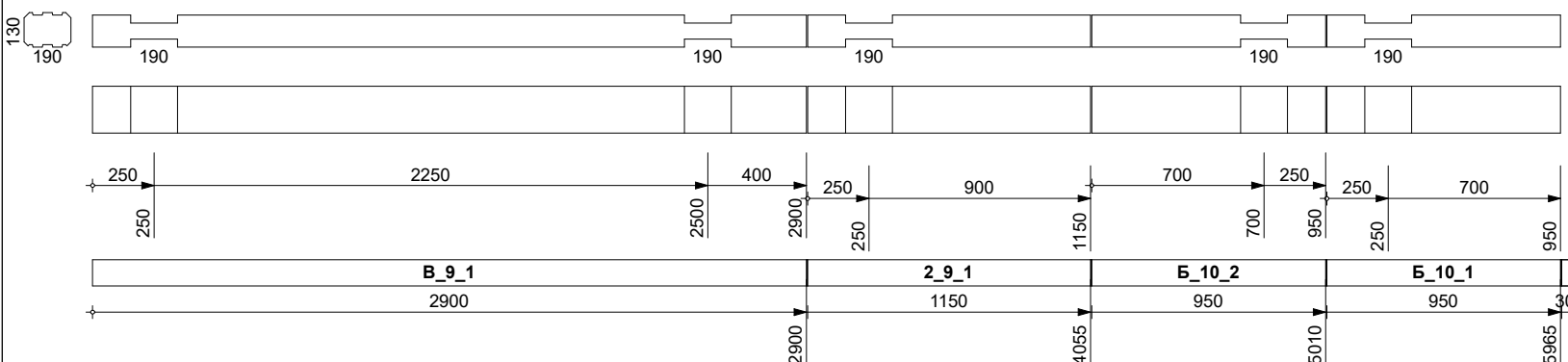


6000

6000

0

51



6000

5950

50

Изм.	Кол.уч.	Лист	№ док.	Подп.	Дата

[ P-00 ] Карта раскроя. 0 Все

[ 1 ] N-021\_br190

Лист  
18  
(49)

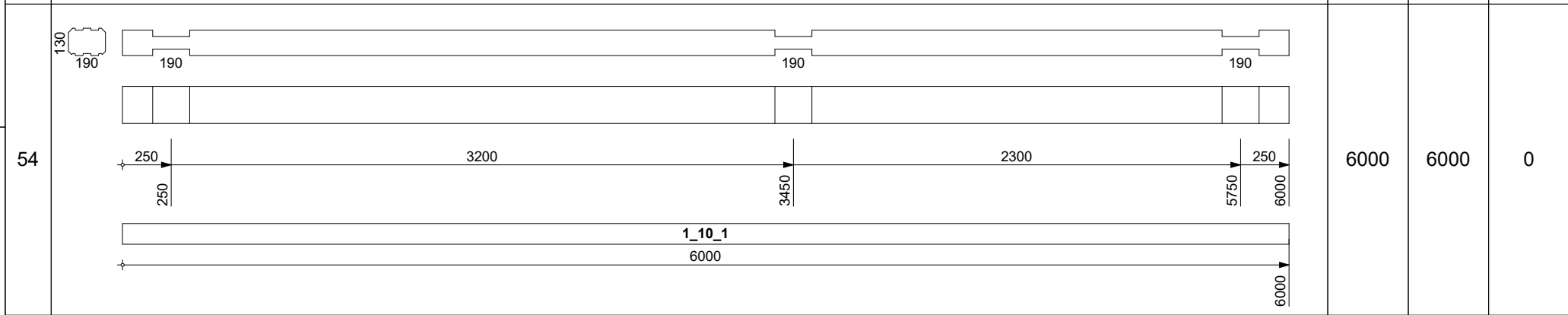
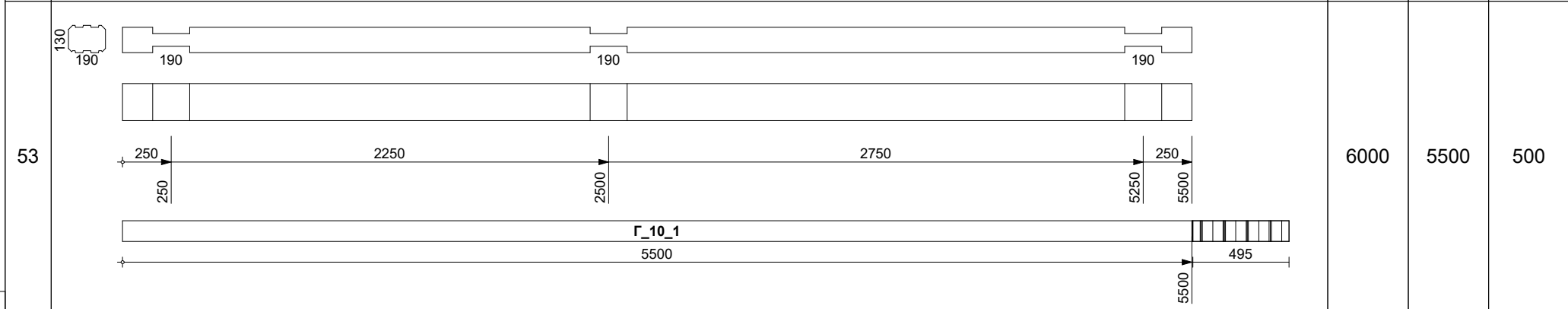
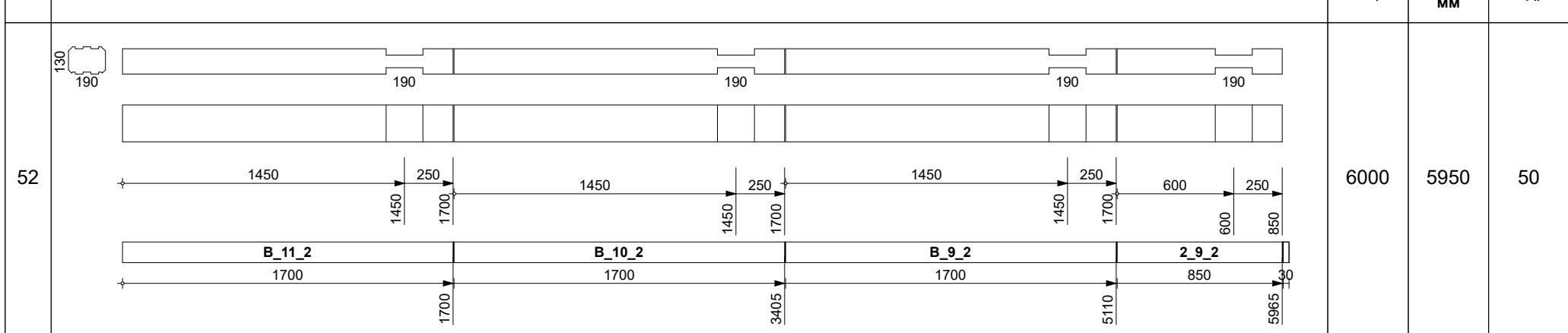
АТ Венцы документ ID: 1 [P-00] R80A

Взам.инв.№

Подл. и дата

Инв № подл.

№ п/п Схема Заг-ка, мм Длина, мм Отход, мм



АТ Венцы документ ID: 1 [P-00] R80A

Взам.инв.№

Подл. и дата

Инв № подл.

Изм.	Кол.уч.	Лист	№ док.	Подп.	Дата

[ P-00 ] Карта раскроя. 0 Все

[ 1 ] N-021\_br190

Лист  
**19**  
(49)

АТ Венцы документ ID: 1 [P-00] R80A

№ п/п	Схема	Заг-ка, мм	Длина, мм	Отход, мм
55		6000	6000	0
56		6000	5950	50
57		6000	5900	100

Взам.инв.№

Подл. и дата

Инв № подл.

Изм.	Кол.уч.	Лист	№ док.	Подп.	Дата

[ P-00 ] Карта раскроя. 0 Все

[ 1 ] N-021\_br190

Лист  
20  
(49)

АТ Венцы документ ID: 1 [P-00] R80A

№ п/п	Схема	Заг-ка, мм	Длина, мм	Отход, мм
58	<p>Technical drawing of a metal profile with dimensions: 130, 190, 250, 2250, 2500, 400, 2900, 1650, 1650, 250, 250, 900, 1150, 2900, 1900, 4805, 1150, 5960, 5. Labels: B_10_1, Г_13_2, 2_11_1.</p>	6000	5950	50
59	<p>Technical drawing of a metal profile with dimensions: 130, 190, 250, 2250, 2500, 2750, 5250, 250, 5500, 5500, 495, 5500. Label: Г_11_1.</p>	6000	5500	500
60	<p>Technical drawing of a metal profile with dimensions: 130, 190, 250, 3200, 3450, 2300, 5750, 250, 6000, 6000, 6000. Label: 1_11_1.</p>	6000	6000	0

Инв № подл.	
Подл. и дата	
Взам.инв.№	

Изм.	Кол.уч.	Лист	№ док.	Подп.	Дата

[ P-00 ] Карта раскроя. 0 Все

[ 1 ] N-021\_br190

Лист  
21  
(49)

№ п/п

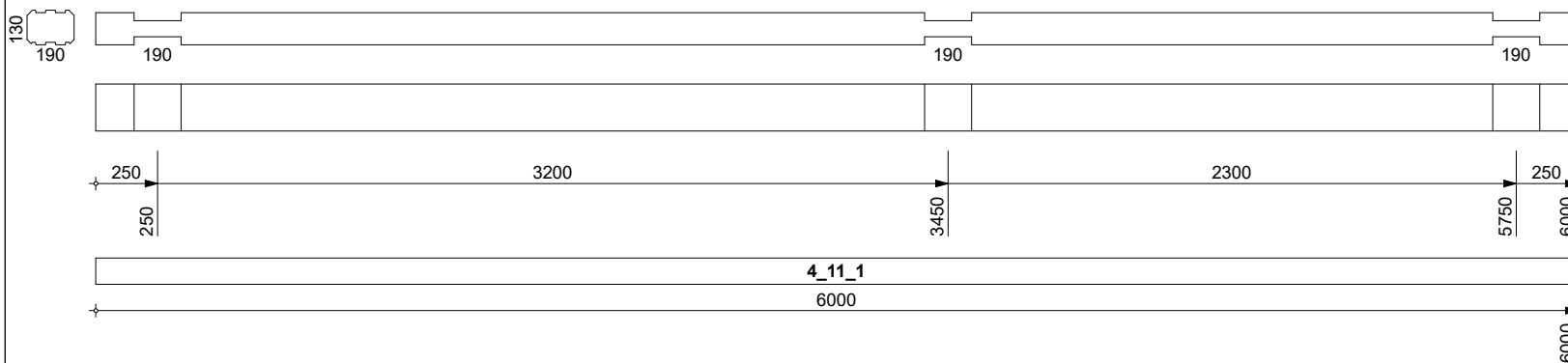
Схема

Заг-ка, мм

Длина, мм

Отход, мм

61

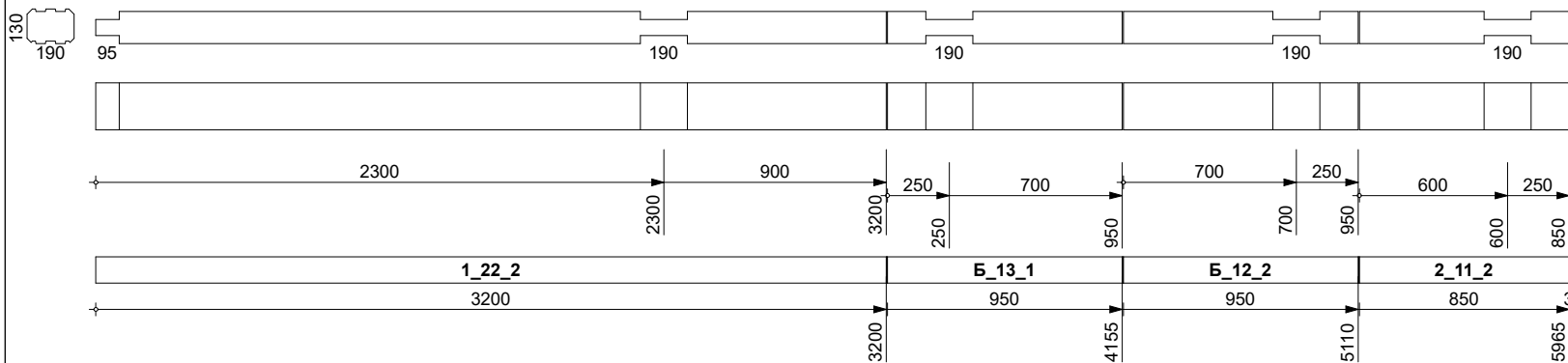


6000

6000

0

62

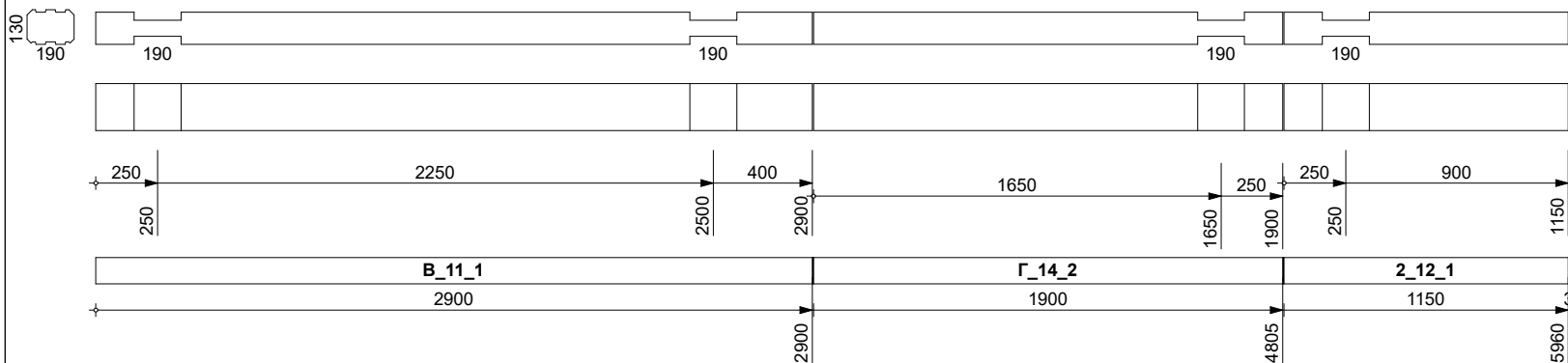


6000

5950

50

63



6000

5950

50

Изм.	Кол.уч.	Лист	№ док.	Подп.	Дата

[ P-00 ] Карта раскроя. 0 Все

[ 1 ] N-021\_br190

Лист  
22  
(49)

АТ Венцы документ ID: 1 [P-00] R80A

Взам.инв.№

Подл. и дата

Инв № подл.

№ п/п

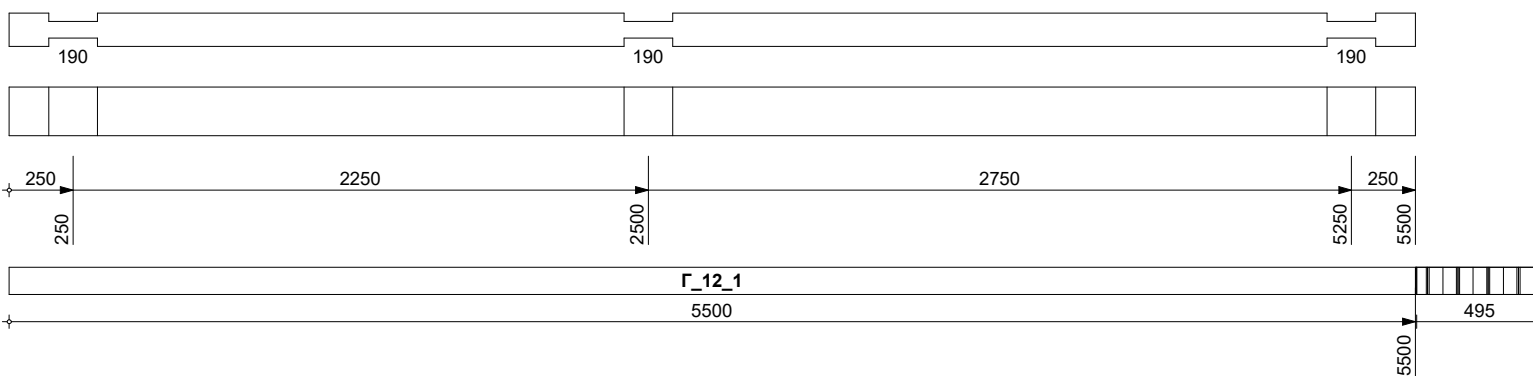
Схема

Заг-ка, мм

Длина, мм

Отход, мм

64

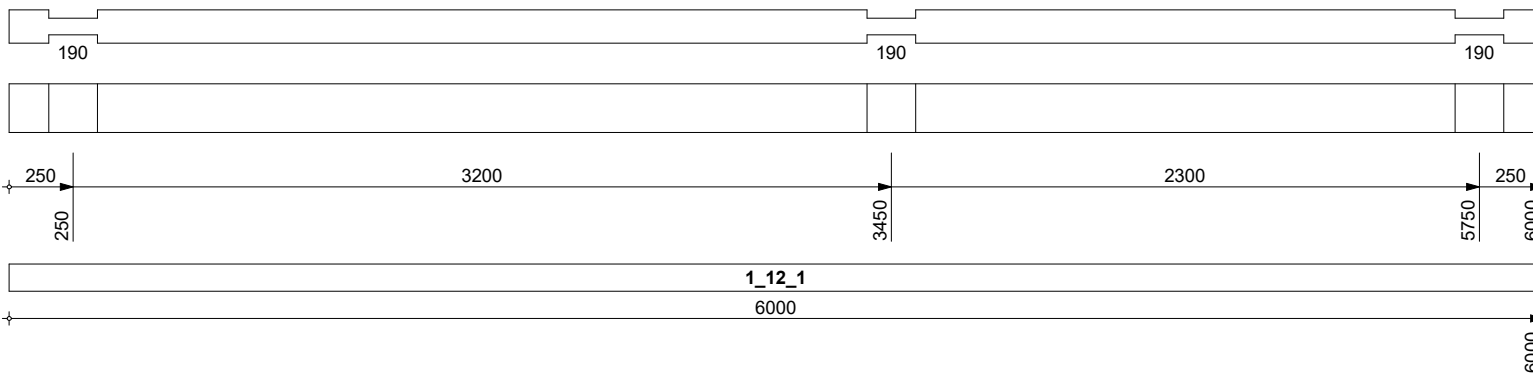


6000

5500

500

65

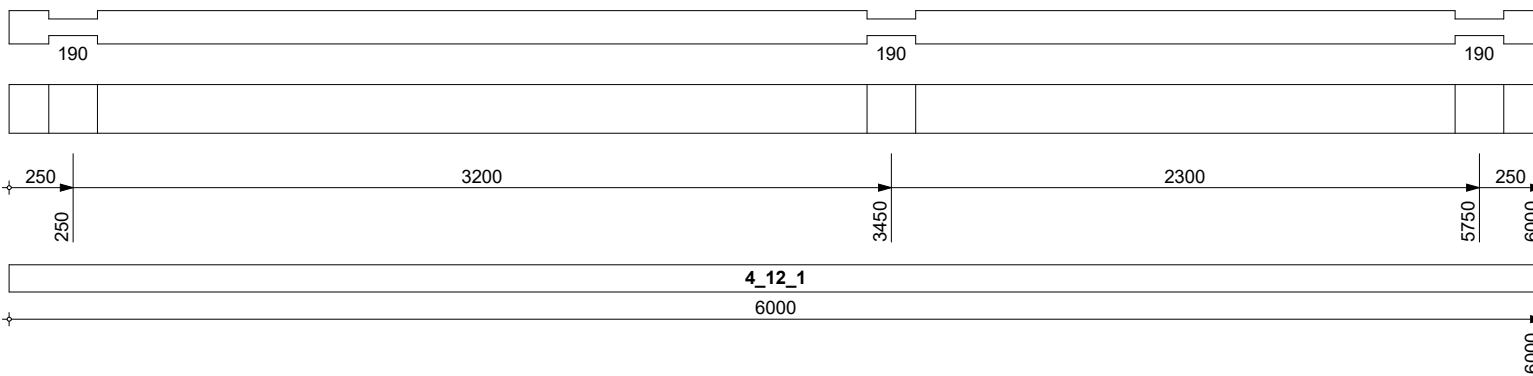


6000

6000

0

66



6000

6000

0

АТ Венцы документ ID: 1 [P-00] R80A

Взам.инв.№

Подл. и дата

Инв № подл.

Изм.	Кол.уч.	Лист	№ док.	Подп.	Дата

[ P-00 ] Карта раскроя. 0 Все

[ 1 ] N-021\_br190

Лист  
23  
(49)

№ п/п

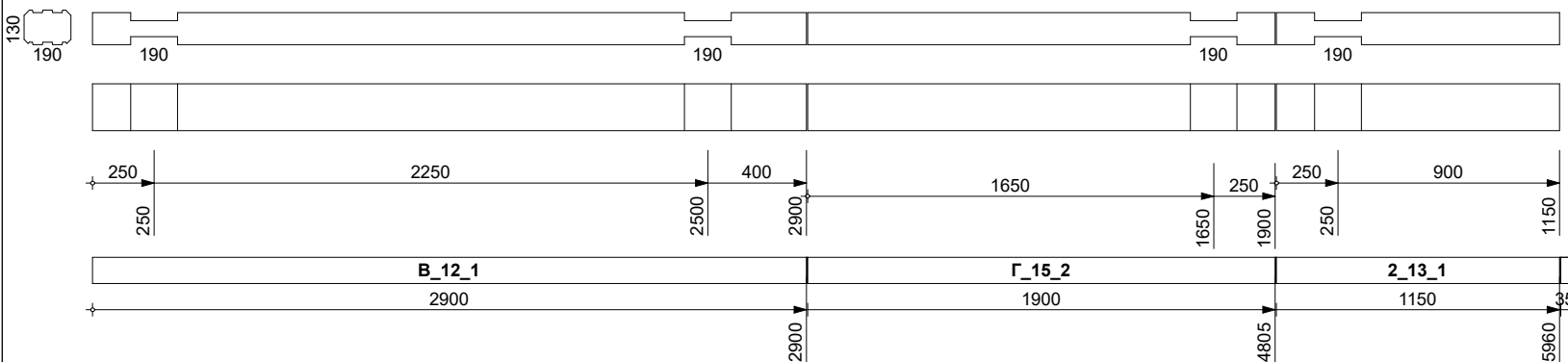
Схема

Заг-ка, мм

Длина, мм

Отход, мм

67

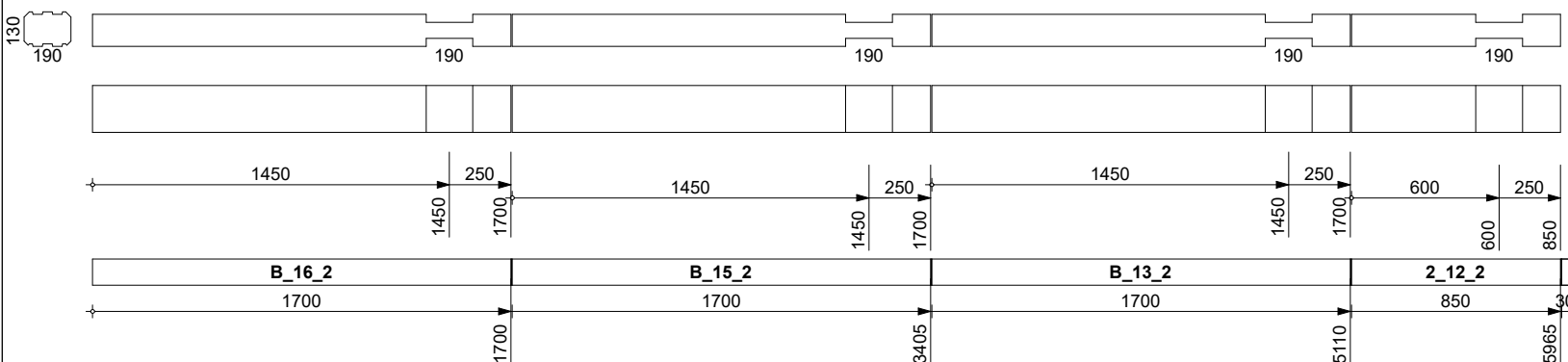


6000

5950

50

68

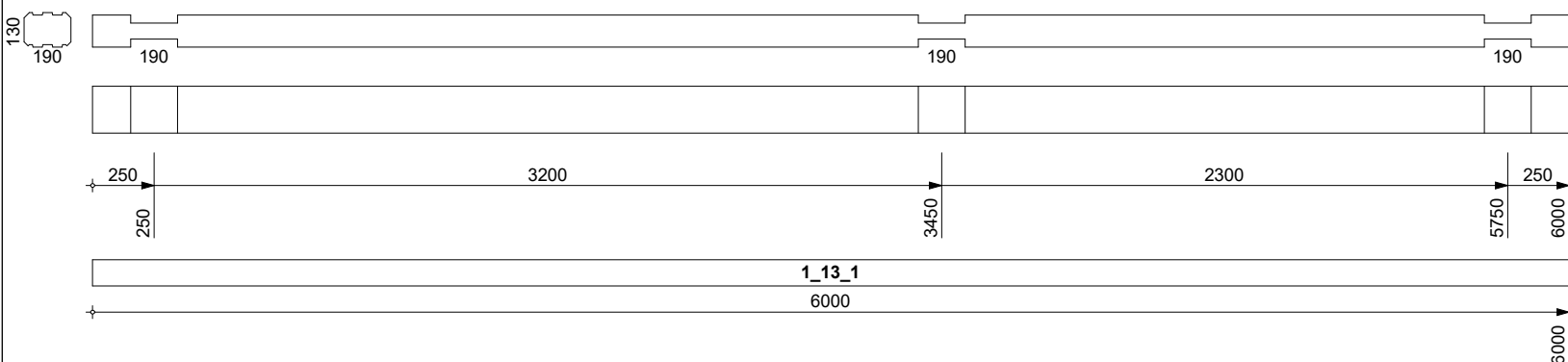


6000

5950

50

69



6000

6000

0

АТ Венцы документ ID: 1 [P-00] R80A

Взам.инв.№

Подл. и дата

Инв № подл.

Изм.	Кол.уч.	Лист	№ док.	Подп.	Дата

[ P-00 ] Карта раскроя. 0 Все

[ 1 ] N-021\_br190

Лист  
24  
(49)



АТ Венцы документ ID: 1 [P-00] R80A

№ п/п	Схема	Заг-ка, мм	Длина, мм	Отход, мм
70		6000	6000	0
71		6000	5799	201
72		6000	5900	100

Изм.	Кол.уч.	Лист	№ док.	Подп.	Дата

[ P-00 ] Карта раскроя. 0 Все

[ 1 ] N-021\_br190

Лист  
**25**  
(49)

Инв № подл.      Подл. и дата      Взам.инв.№

№ п/п

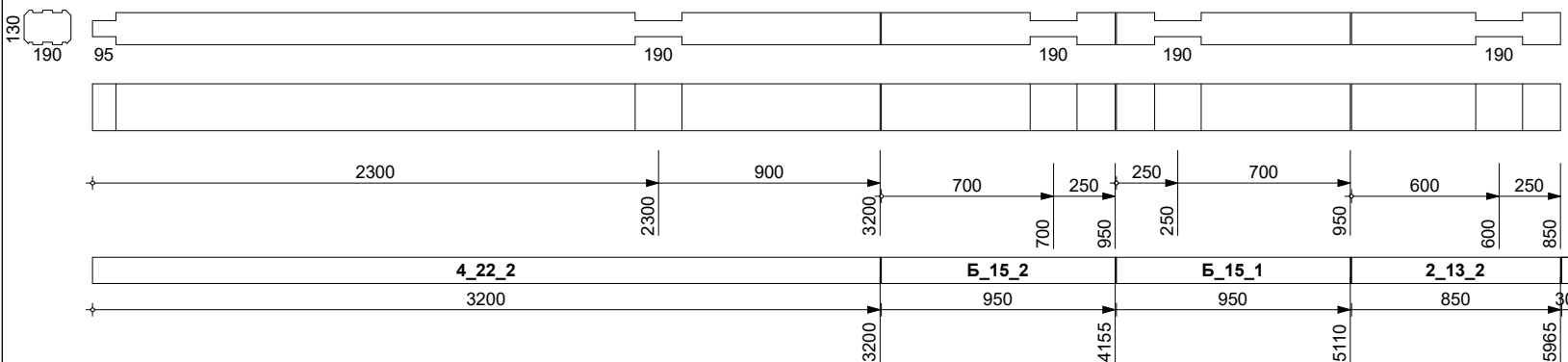
Схема

Заг-ка, мм

Длина, мм

Отход, мм

73

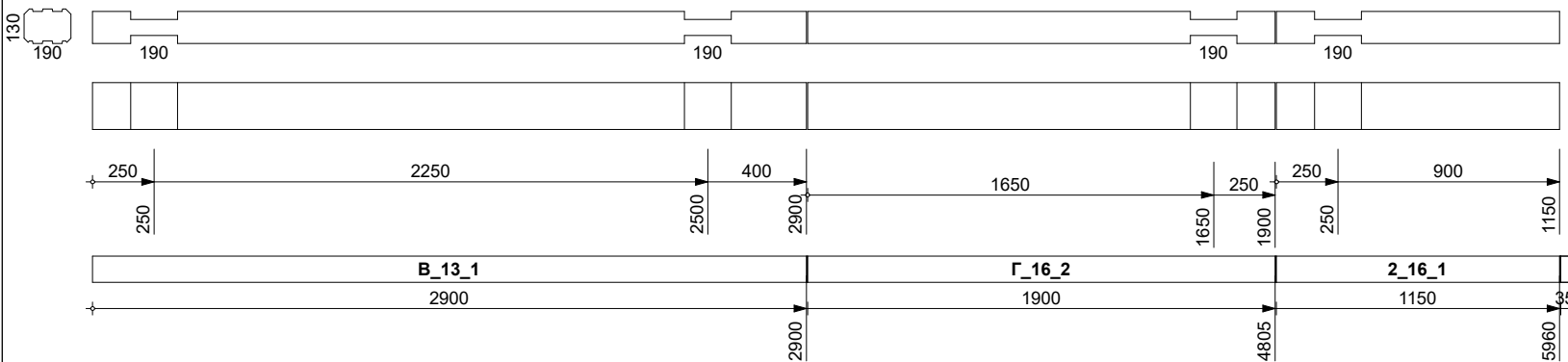


6000

5950

50

74




6000

5950

50

75



6000

5500

500

Изм.	Кол.уч.	Лист	№ док.	Подп.	Дата

[ P-00 ] Карта раскроя. 0 Все

[ 1 ] N-021\_br190

Лист  
26  
(49)

АТ Венцы документ ID: 1 [P-00] R80A

Взам.инв.№

Подл. и дата

Инв № подл.

№ п/п

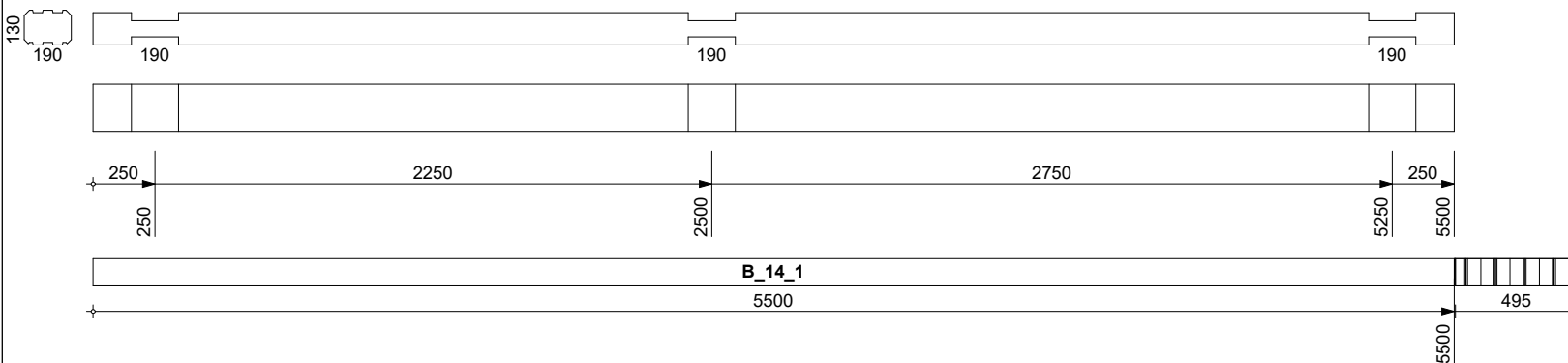
Схема

Заг-ка, мм

Длина, мм

Отход, мм

76

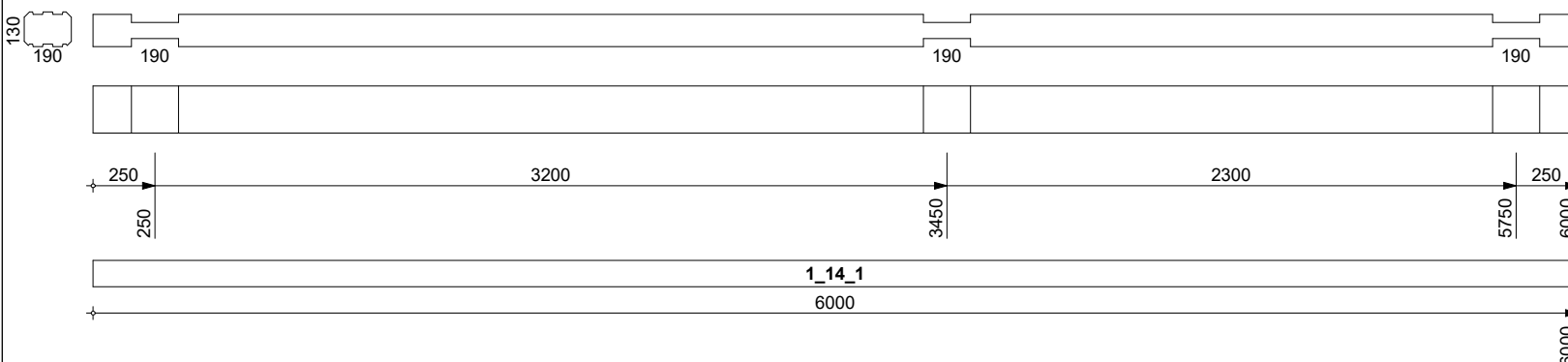


6000

5500

500

77

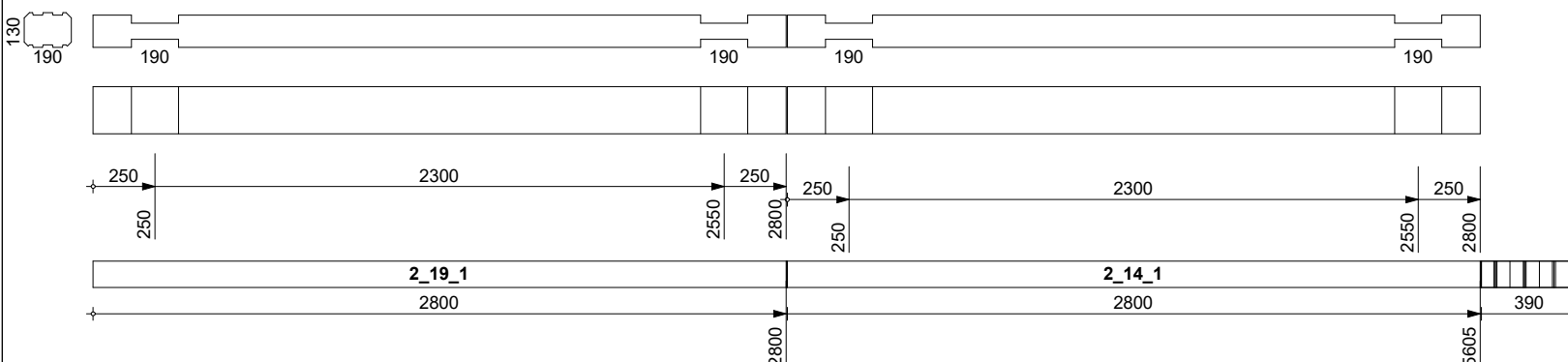


6000

6000

0

78



6000

5600

400

АТ Венцы документ ID: 1 [P-00] R80A

Взам.инв.№

Подл. и дата

Инв № подл.

Изм.	Кол.уч.	Лист	№ док.	Подп.	Дата

[ P-00 ] Карта раскроя. 0 Все

[ 1 ] N-021\_br190

Лист  
27  
(49)

АТ Венцы документ ID: 1 [P-00] R80A

№ п/п	Схема	Заг-ка, мм	Длина, мм	Отход, мм
79		6000	6000	0
80		6000	5799	201
81		6000	5950	50

Изм.	Кол.уч.	Лист	№ док.	Подп.	Дата

[ P-00 ] Карта раскроя. 0 Все

[ 1 ] N-021\_br190

Лист  
**28**  
(49)

Инв № подл.      Подл. и дата      Взам.инв.№

№ п/п

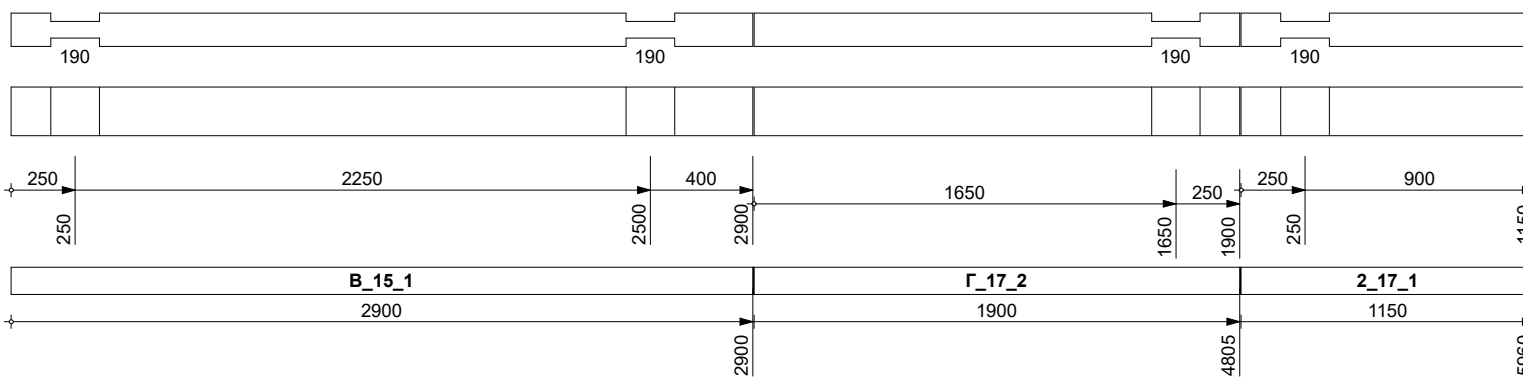
Схема

Заг-ка, мм

Длина, мм

Отход, мм

82

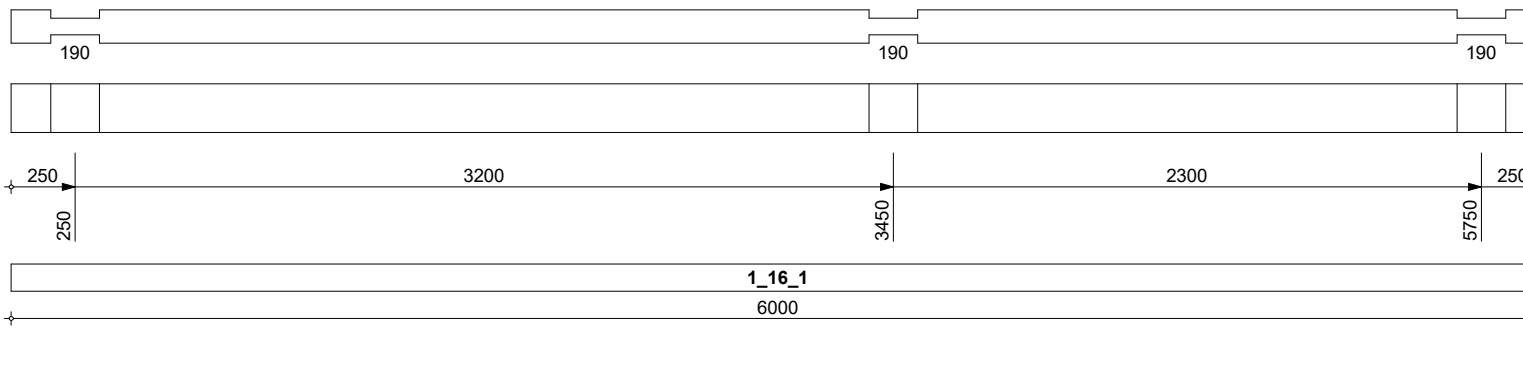


6000

5950

50

83

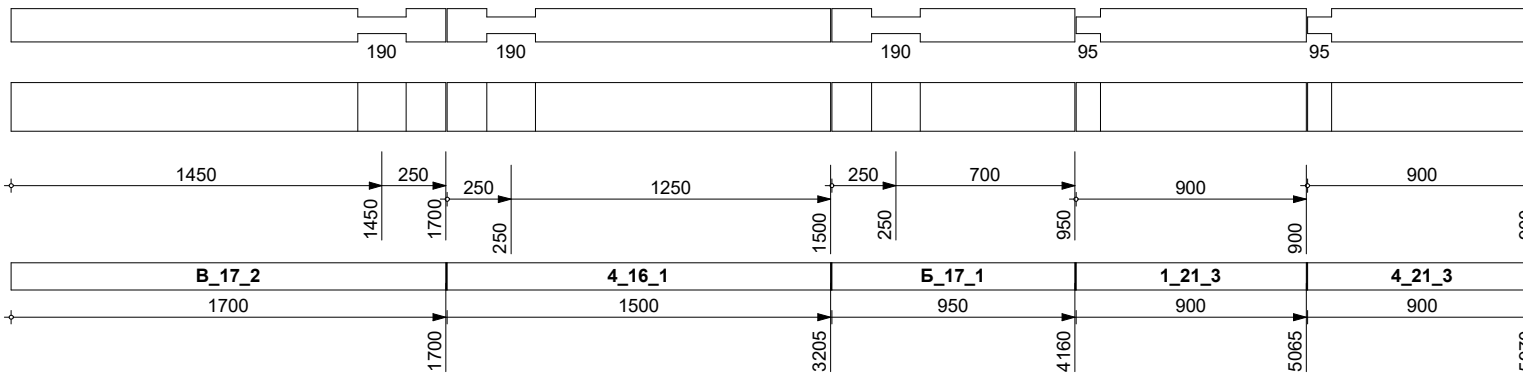


6000

6000

0

84



6000

5950

50

АТ Венцы документ ID: 1 [P-00] R80A

Взам.инв.№

Подл. и дата

Инв № подл.

Изм.	Кол.уч.	Лист	№ док.	Подп.	Дата

[ P-00 ] Карта раскроя. 0 Все

[ 1 ] N-021\_br190

Лист  
29  
(49)

№ п/п

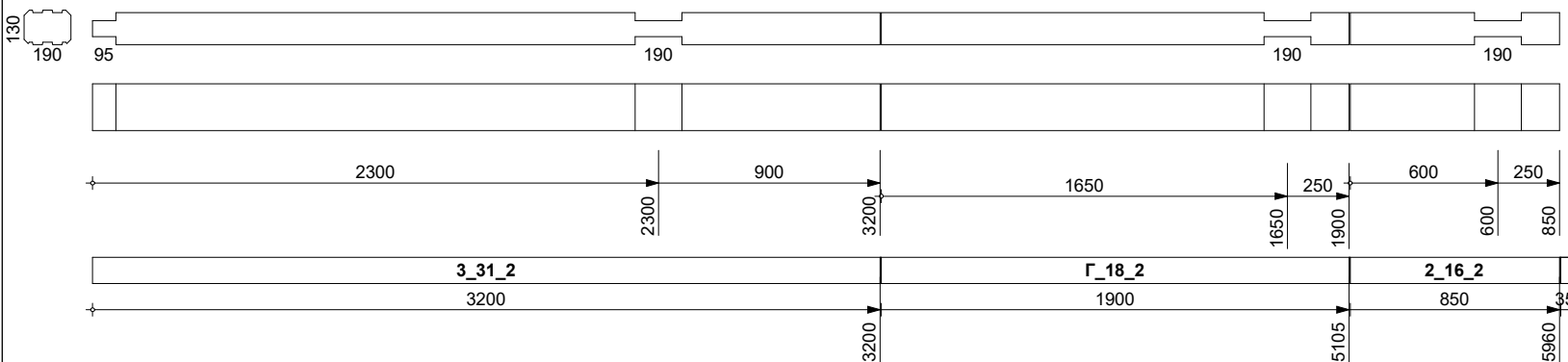
Схема

Заг-ка, мм

Длина, мм

Отход, мм

85

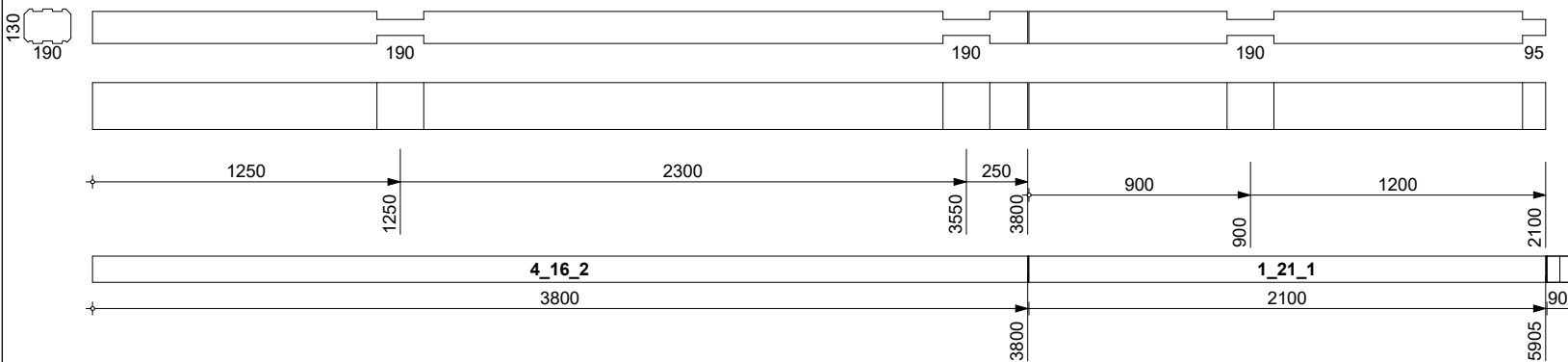


6000

5950

50

86

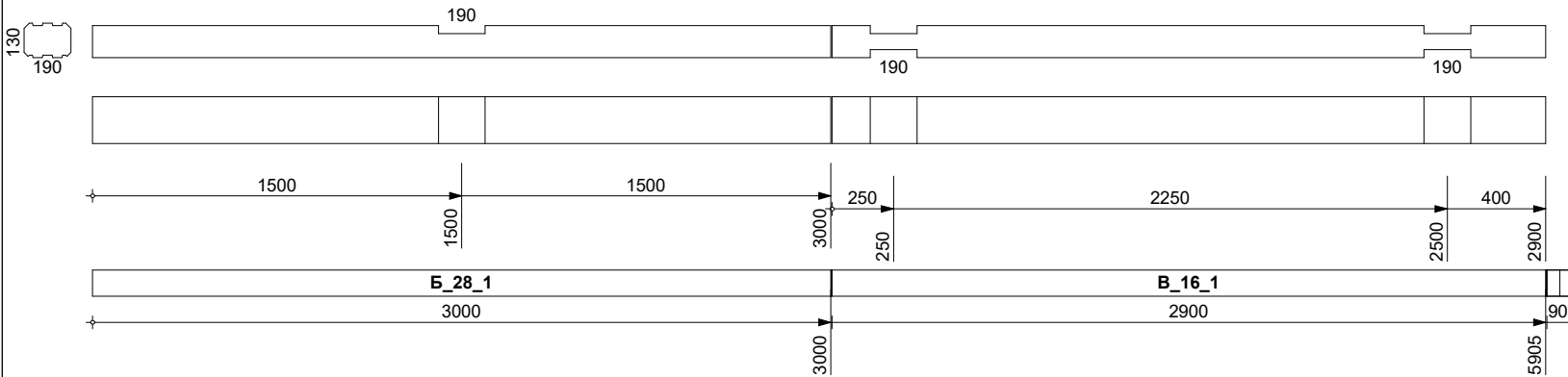


6000

5900

100

87



6000

5900

100

АТ Венцы документ ID: 1 [P-00] R80A

Взам.инв.№

Подп. и дата

Инв № подл.

Изм.	Кол.уч.	Лист	№ док.	Подп.	Дата

[ P-00 ] Карта раскроя. 0 Все

[ 1 ] N-021\_br190

Лист  
30  
(49)

АТ Венцы документ ID: 1 [P-00] R80A

№ п/п	Схема	Заг-ка, мм	Длина, мм	Отход, мм
88		6000	6000	0
89		6000	5799	201
90		6000	5950	50

Изм.	Кол.уч.	Лист	№ док.	Подп.	Дата

[ P-00 ] Карта раскроя. 0 Все

[ 1 ] N-021\_br190

Лист  
**31**  
(49)

Инв № подл. | Подл. и дата | Взам.инв.№

АТ Венцы документ ID: 1 [P-00] R80A

№ п/п	Схема	Заг-ка, мм	Длина, мм	Отход, мм
91	<p>Technical drawing of part 91. It shows a long rectangular component with a complex profile. The drawing includes a top view with a width of 190 mm and a height of 130 mm. The main length is 6000 mm. Key dimensions include 3500 mm, 250 mm, 1250 mm, 1500 mm, 250 mm, and 700 mm. Labels include Б_27_1 (3500 mm), 4_17_1 (1500 mm), and Б_18_1 (950 mm). Total length is 5960 mm with a 5 mm allowance.</p>	6000	5950	50
92	<p>Technical drawing of part 92. It shows a long rectangular component with a complex profile. The drawing includes a top view with a width of 190 mm and a height of 130 mm. The main length is 6000 mm. Key dimensions include 1250 mm, 2300 mm, 3550 mm, 250 mm, 900 mm, and 1200 mm. Labels include 4_17_2 (3800 mm) and 4_21_1 (2100 mm). Total length is 5905 mm with a 90 mm allowance.</p>	6000	5900	100
93	<p>Technical drawing of part 93. It shows a long rectangular component with a complex profile. The drawing includes a top view with a width of 190 mm and a height of 130 mm. The main length is 6000 mm. Key dimensions include 5100 mm, 600 mm, and 250 mm. Labels include Б_24_1 (5100 mm) and 2_17_2 (850 mm). Total length is 5955 mm with a 40 mm allowance.</p>	6000	5950	50

Изм.	Кол.уч.	Лист	№ док.	Подп.	Дата

[ P-00 ] Карта раскроя. 0 Все

[ 1 ] N-021\_br190



№ п/п

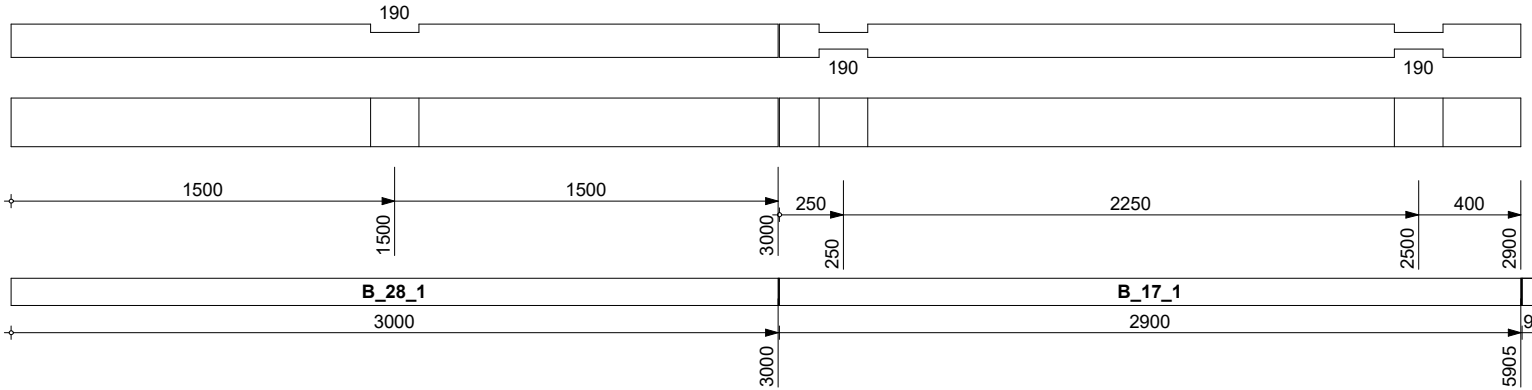
Схема

Заг-ка, мм

Длина, мм

Отход, мм

94

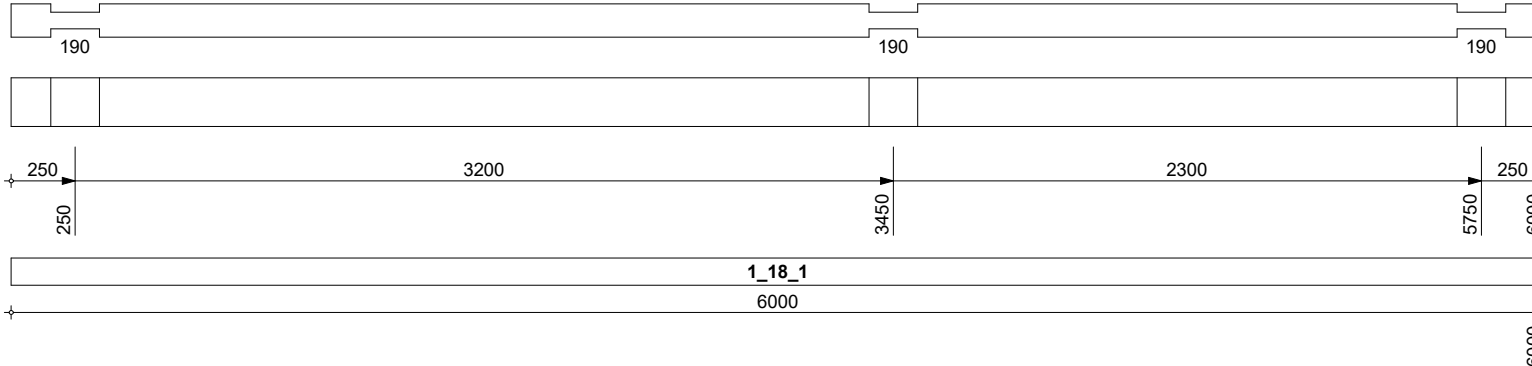


6000

5900

100

95

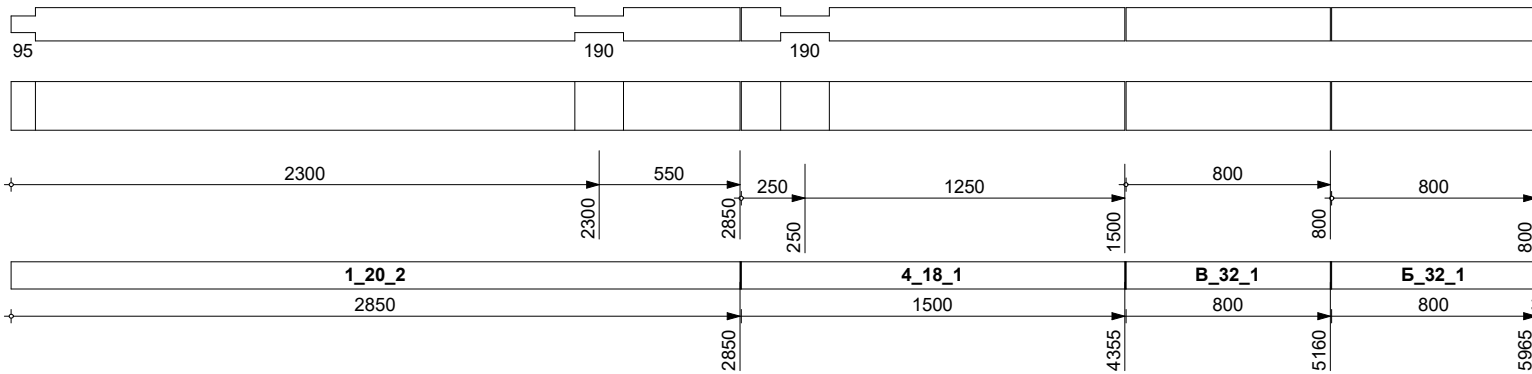


6000

6000

0

96



6000

5950

50

АТ Венцы документ ID: 1 [P-00] R80A

Взам.инв.№

Подл. и дата

Инв № подл.

Изм.	Кол.уч.	Лист	№ док.	Подп.	Дата

[ P-00 ] Карта раскроя. 0 Все

[ 1 ] N-021\_br190

Лист  
33  
(49)

АТ Венцы документ ID: 1 [P-00] R80A

№ п/п	Схема	Заг-ка, мм	Длина, мм	Отход, мм
97		6000	5950	50
98		6000	5550	450
99		6000	5950	50

Изм.	Кол.уч.	Лист	№ док.	Подп.	Дата

[ P-00 ] Карта раскроя. 0 Все

[ 1 ] N-021\_br190

№ п/п

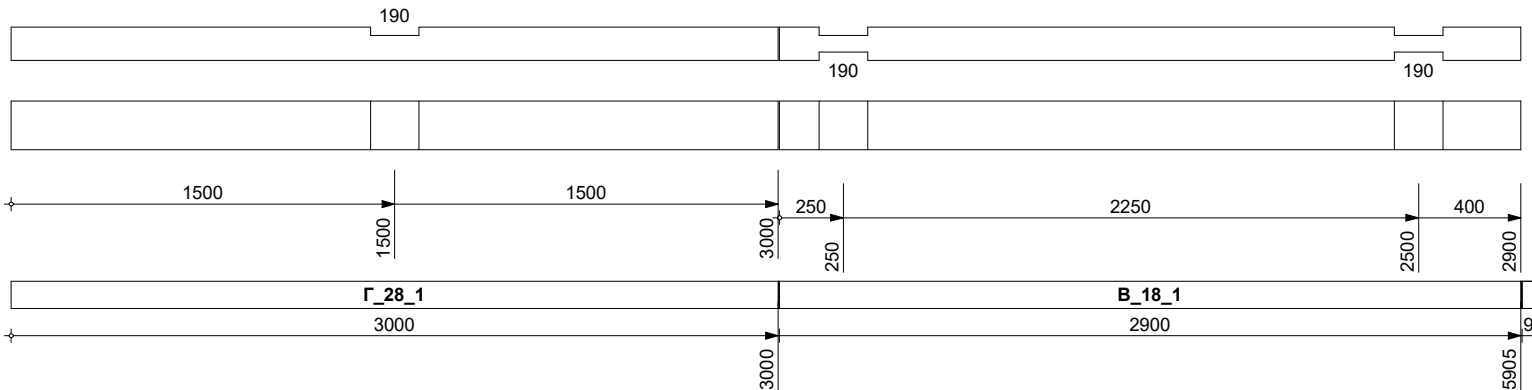
Схема

Заг-ка, мм

Длина, мм

Отход, мм

100

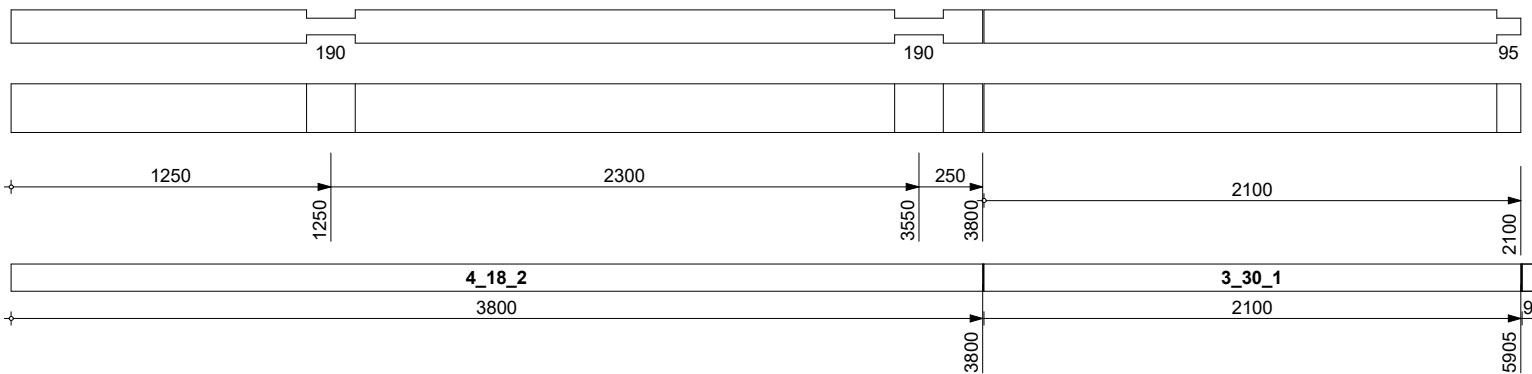


6000

5900

100

101




6000

5900

100

102



6000

5500

500

Изм.	Кол.уч.	Лист	№ док.	Подп.	Дата

[ P-00 ] Карта раскроя. 0 Все

[ 1 ] N-021\_br190

Лист  
35  
(49)

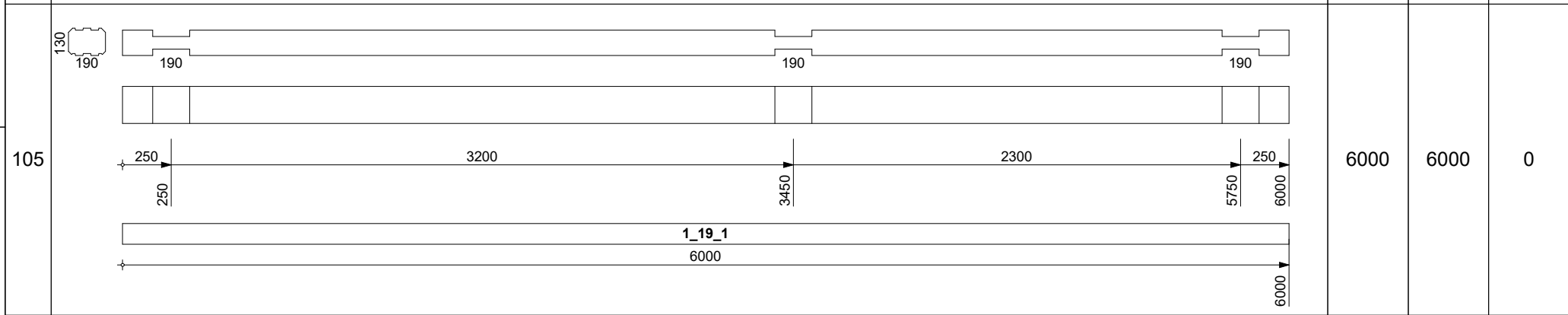
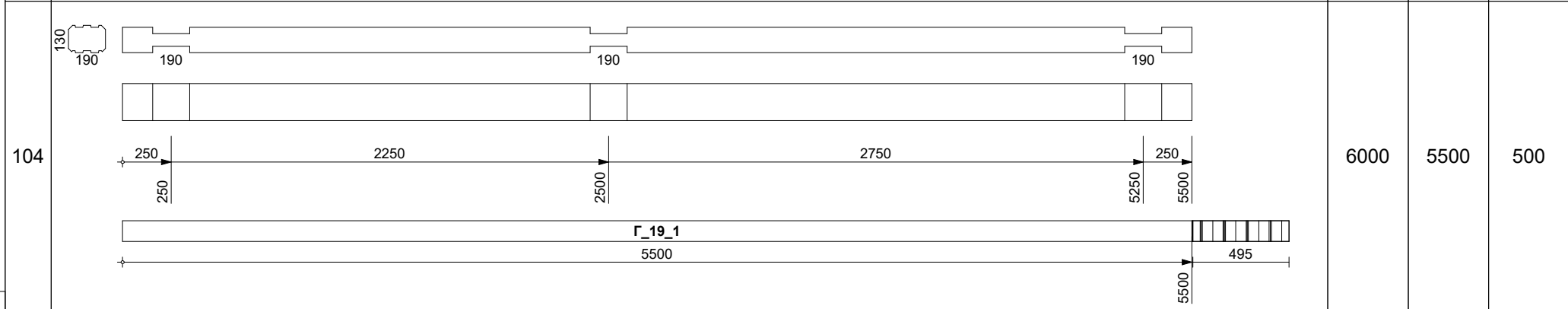
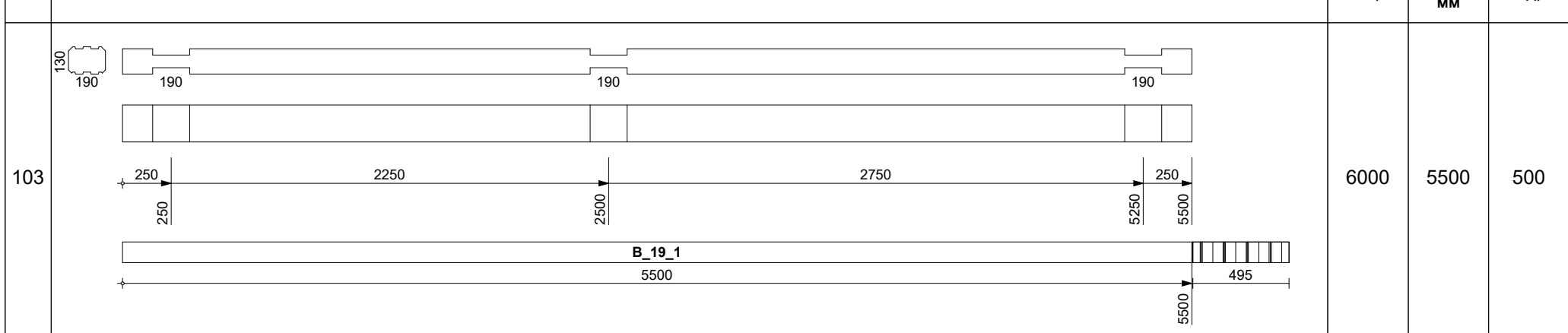
АТ Венцы документ ID: 1 [P-00] R80A

Взам.инв.№

Подл. и дата

Инв № подл.

№ п/п	Схема	Заг-ка, мм	Длина, мм	Отход, мм
-------	-------	------------	-----------	-----------



АТ Венцы документ ID: 1 [P-00] R80A

Взам.инв.№

Подл. и дата

Инв № подл.

Изм.	Кол.уч.	Лист	№ док.	Подп.	Дата

[ P-00 ] Карта раскроя. 0 Все

[ 1 ] N-021\_br190

Лист
36
(49)

АТ Венцы документ ID: 1 [P-00] R80A

№ п/п	Схема	Заг-ка, мм	Длина, мм	Отход, мм
106		6000	6000	0
107		6000	5500	500
108		6000	5500	500

Взам.инв.№

Подл. и дата

Инв № подл.

Изм.	Кол.уч.	Лист	№ док.	Подп.	Дата

[ P-00 ] Карта раскроя. 0 Все

[ 1 ] N-021\_br190

Лист  
37  
(49)

№ п/п

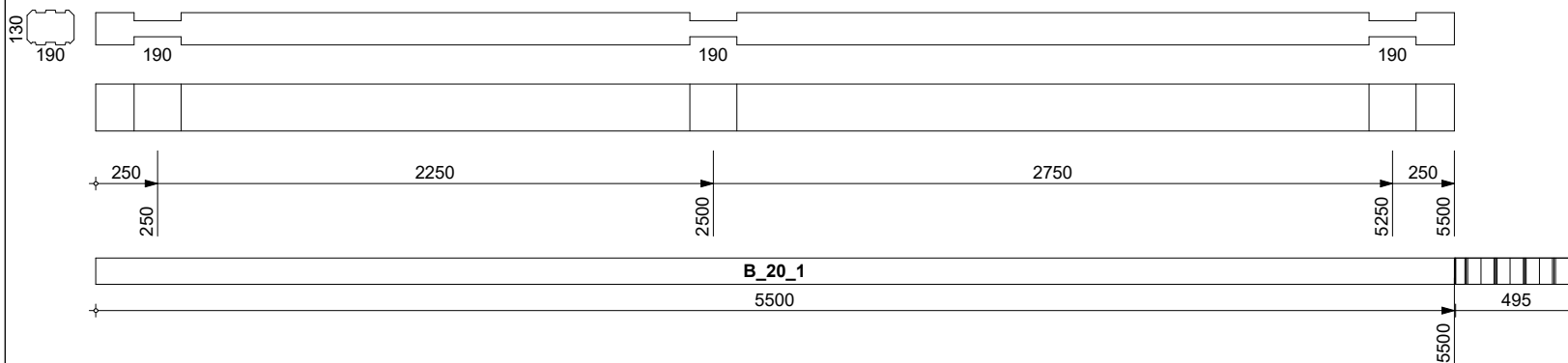
Схема

Заг-ка, мм

Длина, мм

Отход, мм

109

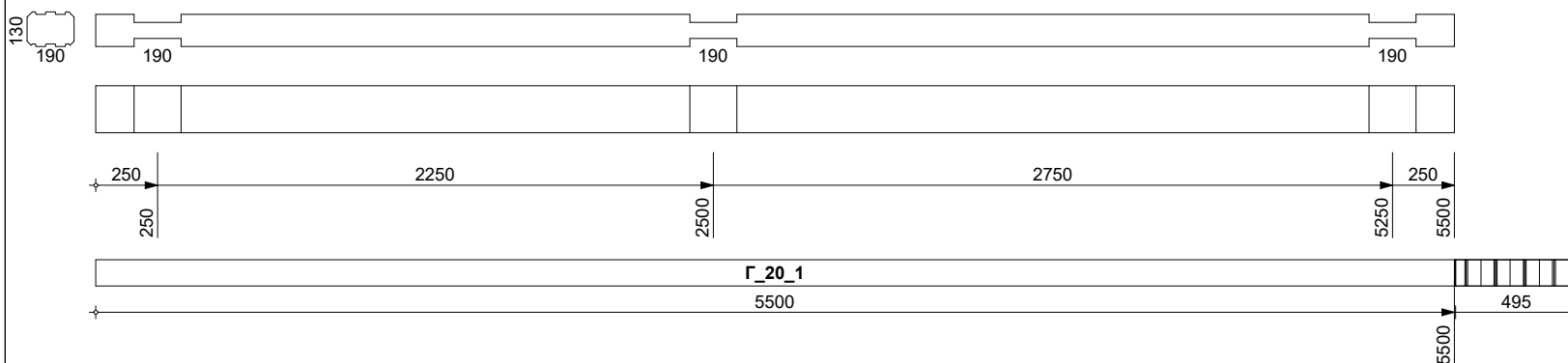


6000

5500

500

110

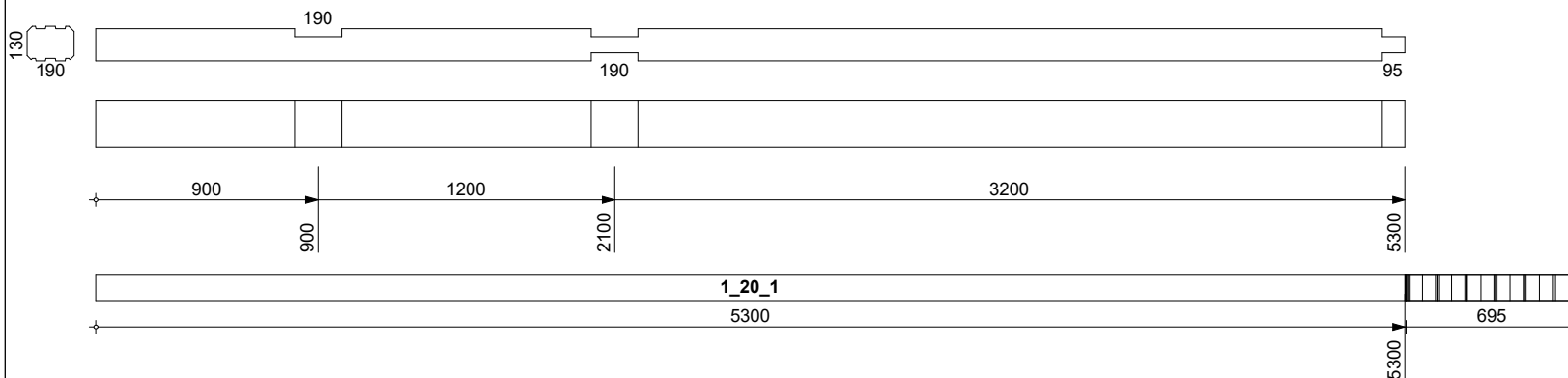


6000

5500

500

111



6000

5300

700

АТ Венцы документ ID: 1 [P-00] R80A

Взам.инв.№

Подл. и дата

Инв № подл.

Изм.	Кол.уч.	Лист	№ док.	Подп.	Дата

[ P-00 ] Карта раскроя. 0 Все

[ 1 ] N-021\_br190

Лист  
38  
(49)

№ п/п

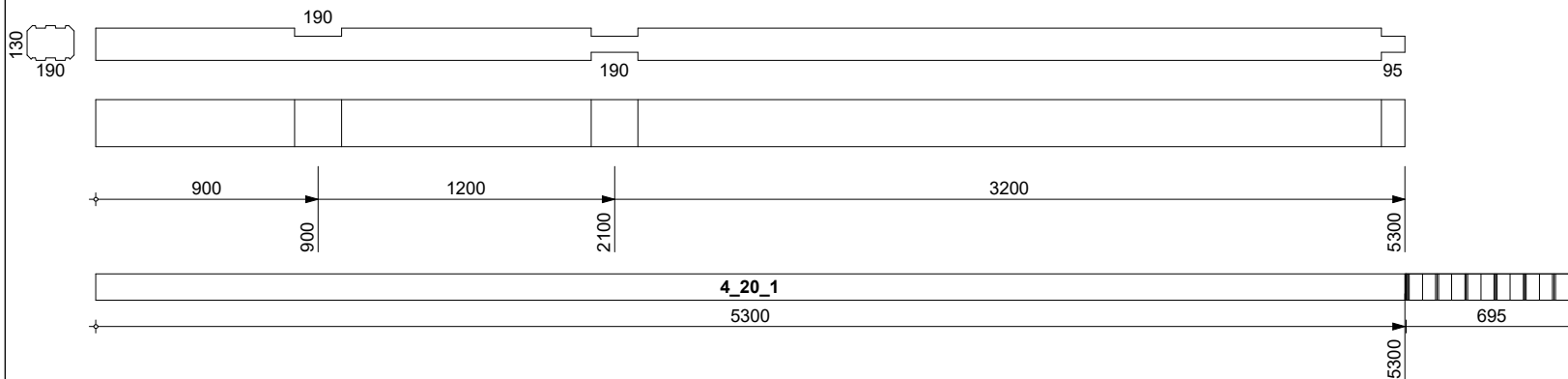
Схема

Заг-ка, мм

Длина, мм

Отход, мм

112

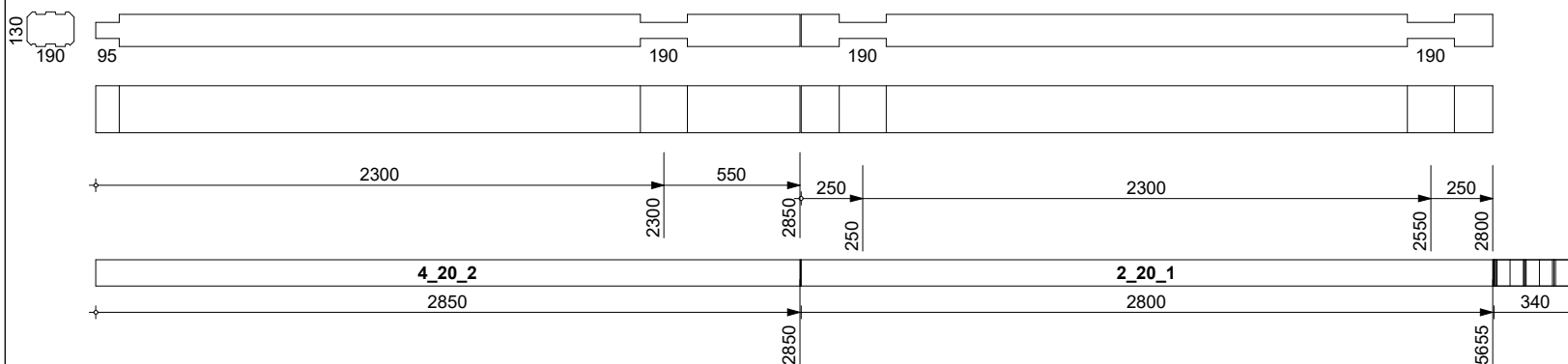


6000

5300

700

113

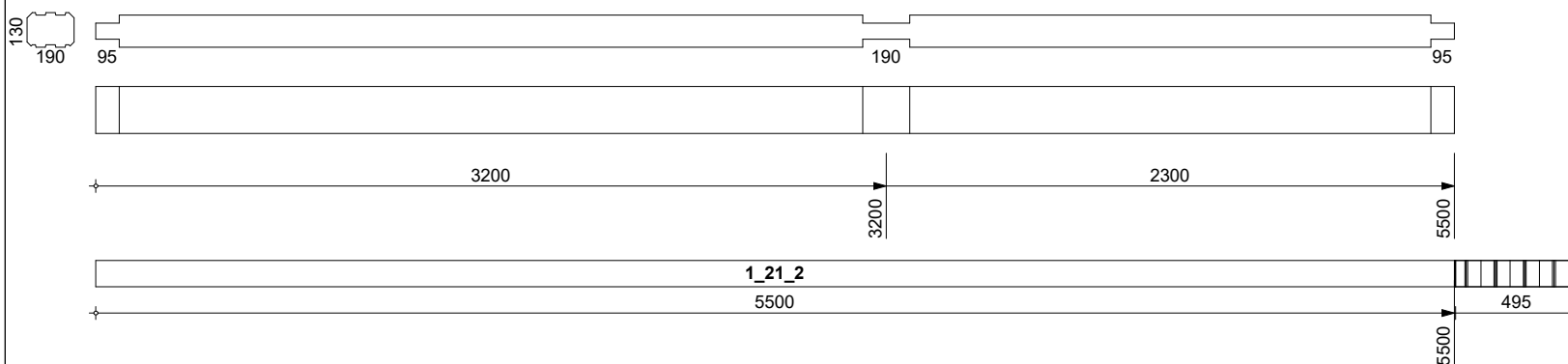


6000

5650

350

114



6000

5500

500

АТ Венцы документ ID: 1 [P-00] R80A

Взам.инв.№

Подл. и дата

Инв № подл.

Изм.	Кол.уч.	Лист	№ док.	Подп.	Дата

[ P-00 ] Карта раскроя. 0 Все

[ 1 ] N-021\_br190

Лист  
39  
(49)

№ п/п

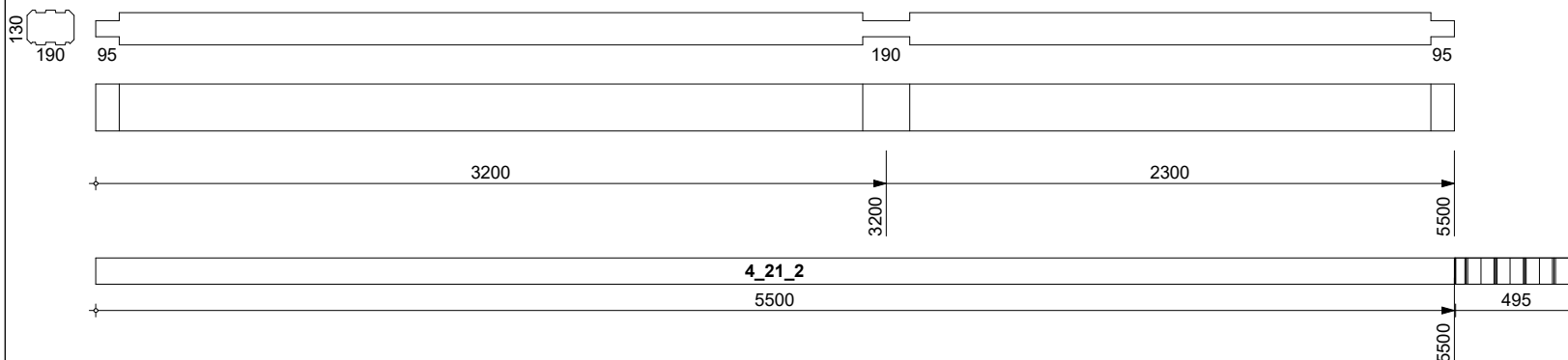
Схема

Заг-ка, мм

Длина, мм

Отход, мм

115




6000

5500

500

116




6000

5500

500

117



6000

5500

500

АТ Венцы документ ID: 1 [P-00] R80A

Взам.инв.№

Подл. и дата

Инв № подл.

Изм.	Кол.уч.	Лист	№ док.	Подп.	Дата

[ P-00 ] Карта раскроя. 0 Все

[ 1 ] N-021\_br190

Лист  
40  
(49)



№ п/п

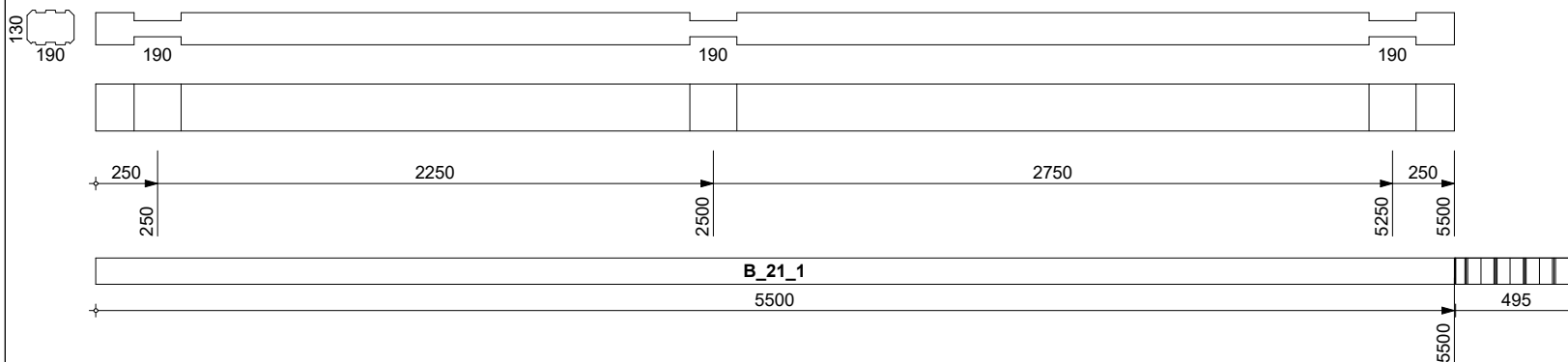
Схема

Заг-ка, мм

Длина, мм

Отход, мм

118

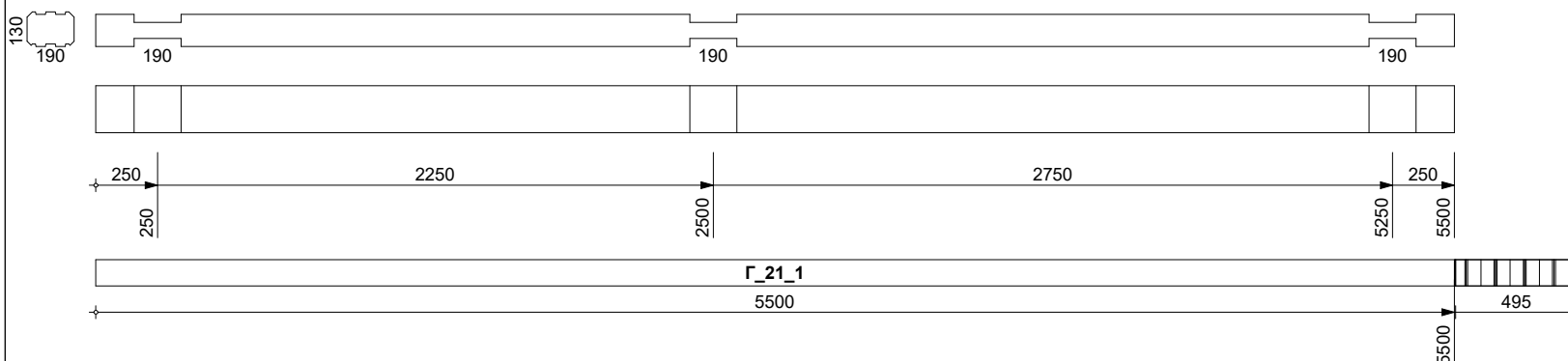


6000

5500

500

119

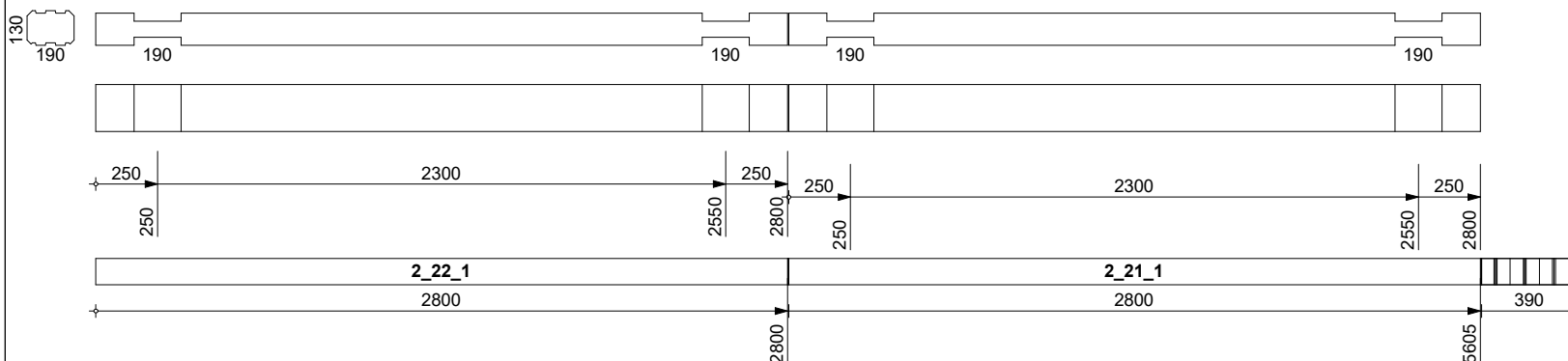


6000

5500

500

120



6000

5600

400

АТ Венцы документ ID: 1 [P-00] R80A

Взам.инв.№

Подл. и дата

Инв № подл.

Изм.	Кол.уч.	Лист	№ док.	Подп.	Дата

[ P-00 ] Карта раскроя. 0 Все

[ 1 ] N-021\_br190

Лист  
41  
(49)

№ п/п


Схема

Заг-ка, мм

Длина, мм

Отход, мм

121

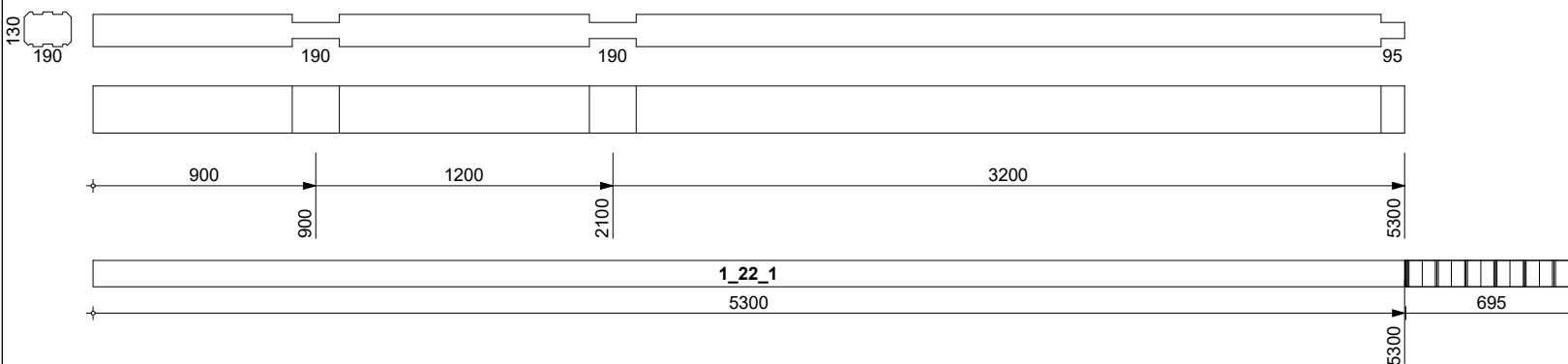


6000

5500

500

122




6000

5300

700

123



6000

5500

500

АТ Венцы документ ID: 1 [P-00] R80A

Взам.инв.№

Подл. и дата

Инв № подл.

Изм.	Кол.уч.	Лист	№ док.	Подп.	Дата

[ P-00 ] Карта раскроя. 0 Все

[ 1 ] N-021\_br190

Лист  
42  
(49)

№ п/п

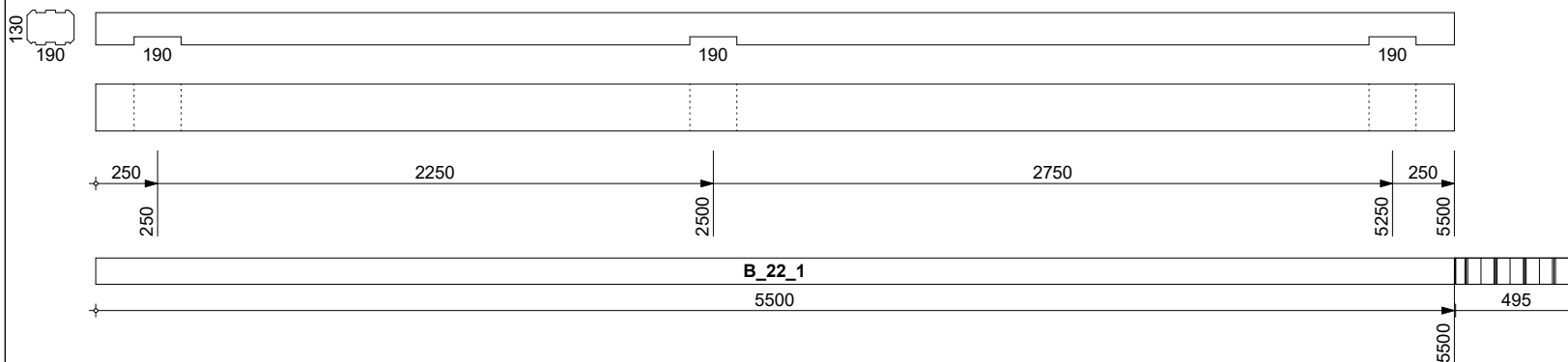
Схема

Заг-ка, мм

Длина, мм

Отход, мм

124

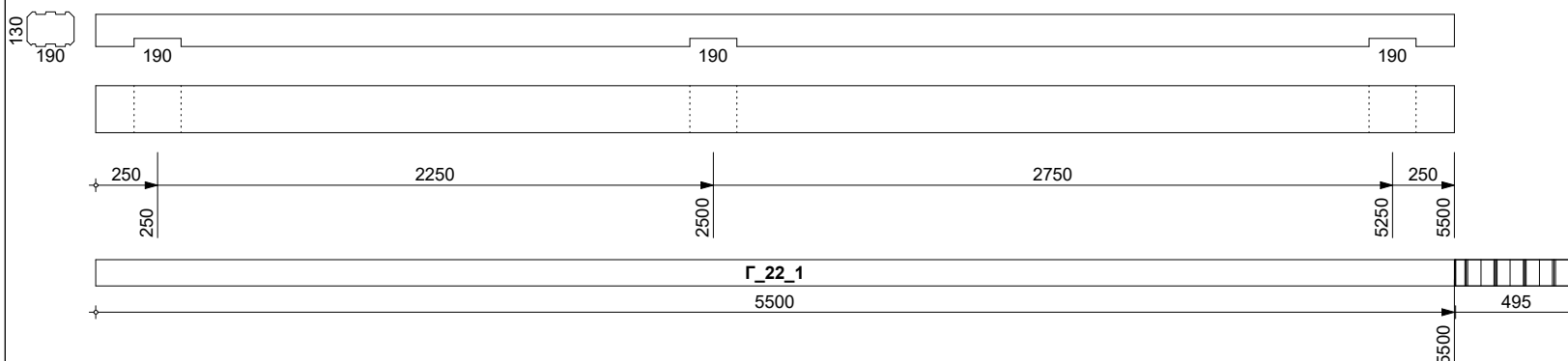


6000

5500

500

125

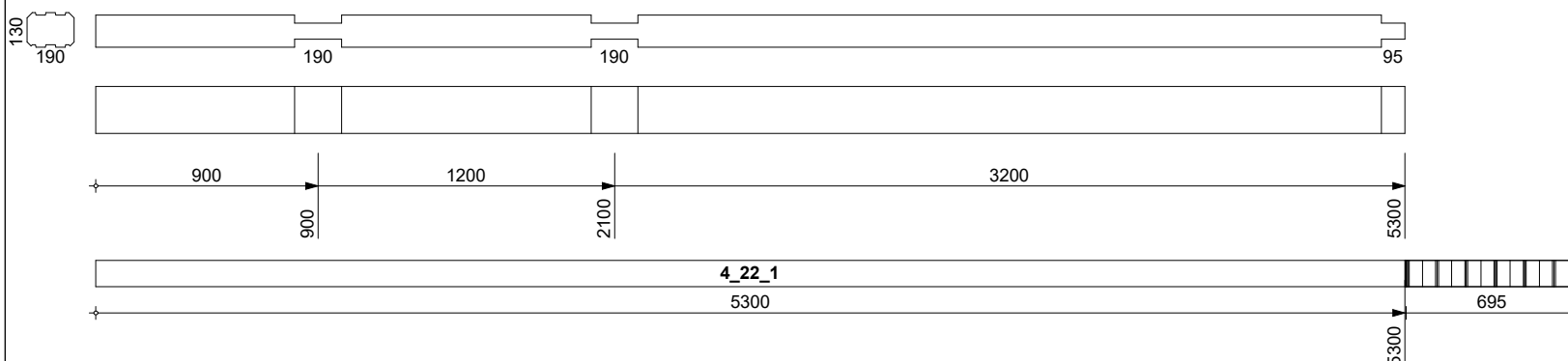


6000

5500

500

126



6000

5300

700

АТ Венцы документ ID: 1 [P-00] R80A

Взам.инв.№

Подл. и дата

Инв № подл.

Изм.	Кол.уч.	Лист	№ док.	Подп.	Дата

[ P-00 ] Карта раскроя. 0 Все

[ 1 ] N-021\_br190

Лист  
43  
(49)

№ п/п	Схема	Заг-ка, мм	Длина, мм	Отход, мм
127		6000	5500	500
128		6000	5500	500
129		6000	5500	500

Изм.	Кол.уч.	Лист	№ док.	Подп.	Дата

[ P-00 ] Карта раскроя. 0 Все

[ 1 ] N-021\_br190

АТ Венцы документ ID: 1 [P-00] R80A

№ п/п	Схема	Заг-ка, мм	Длина, мм	Отход, мм
130		6000	5900	100
131		6000	5900	100
132		6000	5900	100

Инва № подл. | Подл. и дата | Взам.инв.№

Изм.	Кол.уч.	Лист	№ док.	Подп.	Дата

[ P-00 ] Карта раскроя. 0 Все  
[ 1 ] N-021\_br190

Лист  
**45**  
(49)

АТ Венцы документ ID: 1 [P-00] R80A

№ п/п	Схема	Заг-ка, мм	Длина, мм	Отход, мм
133		6000	5900	100
134		6000	5900	100
135		6000	5900	100

Изм.	Кол.уч.	Лист	№ док.	Подп.	Дата

[ P-00 ] Карта раскроя. 0 Все

[ 1 ] N-021\_br190

Лист  
**46**  
(49)

Инв № подл.  
Подл. и дата  
Взам.инв.№

№ п/п

Схема

Заг-ка, мм

Длина, мм

Отход, мм

136

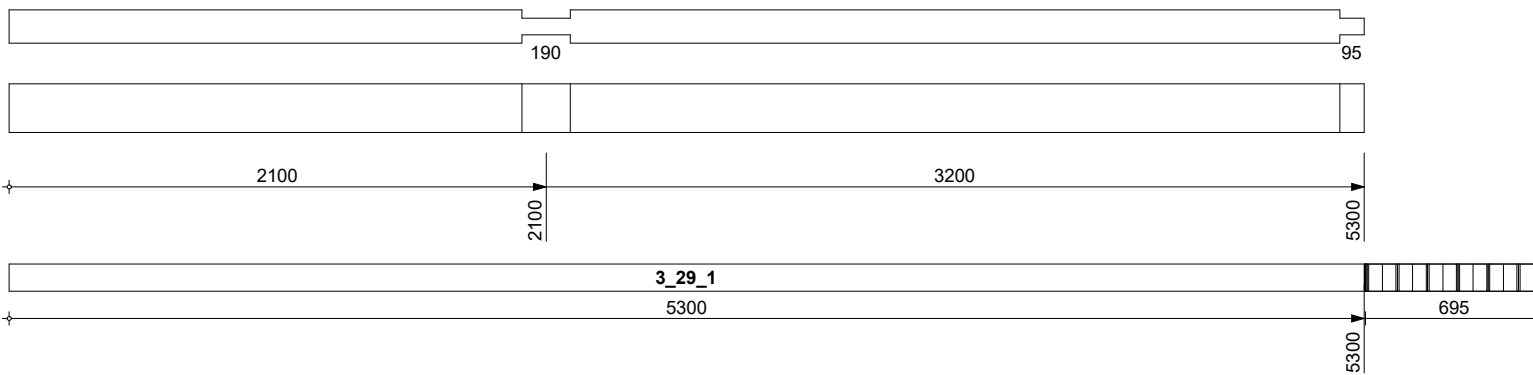


6000

5900

100

137

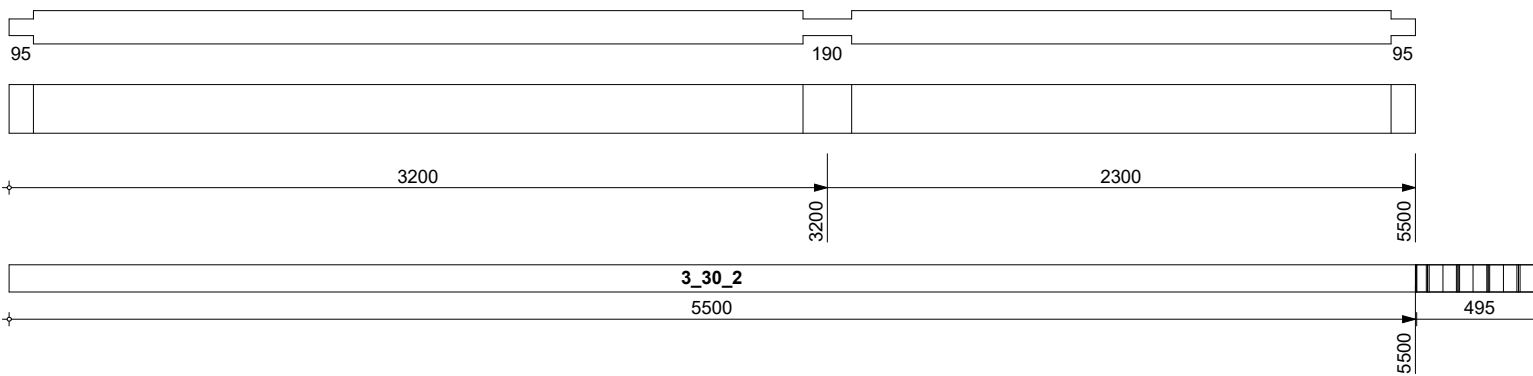


6000

5300

700

138



6000

5500

500

АТ Венцы документ ID: 1 [P-00] R80A

Взам.инв.№

Подл. и дата

Инв № подл.

Изм.	Кол.уч.	Лист	№ док.	Подп.	Дата

[ P-00 ] Карта раскроя. 0 Все

[ 1 ] N-021\_br190

Лист  
47  
(49)

№ п/п	Схема	Заг-ка, мм	Длина, мм	Отход, мм
139	<p>Technical drawing of a metal profile. The top view shows a cross-section with dimensions 130 (height), 190 (width), 190 (width of a central section), and 95 (width of the right end). The side view shows a length of 5300 mm, with a 2100 mm section and a 3200 mm section. A detail view shows a section labeled '3_31_1' with a length of 5300 mm and a width of 695 mm.</p>	6000	5300	700
Итого длина, м :		834.00	798.20	35.80
Итого объем, м3 :		22.18	21.23	0.95
Итого доля объема заготовок, % :		100.0	95.7	4.3

Инв № подл.	
Подп. и дата	
Взам.инв.№	

Изм.	Кол.уч.	Лист	№ док.	Подп.	Дата

[ P-00 ] Карта раскроя. 0 Все

[ 1 ] N-021\_br190



# Профиль: ПБ 190х(h)140-Б

№ п/п	Схема	Заг-ка, мм	Длина, мм	Отход, мм
140		6000	5000	1000
141		6000	1000	5000
	Итого длина, м :	12.00	6.00	6.00
	Итого объем, м3 :	0.32	0.16	0.16
	Итого доля объема заготовок, % :	100.0	50.0	50.0

Изм.	Кол.уч.	Лист	№ док.	Подп.	Дата

[ P-00 ] Карта раскроя. 0 Все

[ 1 ] N-021\_br190

АТ Венцы документ ID: 1 [P-00] R80A

Инв № подл.      Подл. и дата      Взам.инв.№